

# COLECCIÓN 2020



britax  
römer



CADA DÍA  
EMPIEZA  
CON UNA  
SONRISA

Múltiples opciones  
de travel system



Diseño  
compacto

Suspensión  
central y delantera,  
y ruedas  
hinchables

NUEVO  
SMILE III

PACK TRÍO SMILE III



Silla de paseo SMILE III (nacimiento-22 kg)  
+ Capazo (nacimiento-9 kg)  
+ BABY-SAFE 2 i-SIZE (40-83 cm | 13 kg)  
+ BASE Isofix con ángulo ajustable (opcional)

PACK DÚO SMILE III  
+ DUALFIX i-SIZE



Silla de paseo SMILE III (nacimiento-22 kg)  
+ Capazo (nacimiento-9 kg)  
+ DUALFIX i-SIZE (40-105 cm | 18 kg)

El nuevo cochecito SMILE III está disponible en tres prácticos packs, compuestos por capazo, silla de paseo y, si lo deseas, portabebés (con o sin base ISOFIX).



Más información sobre los packs

CATÁLOGO COLECCIÓN 2020

SILLAS DE COCHE

RESUMEN SILLAS DE COCHE .....	4
BABY-SAFE 2 i-SIZE .....	8
BASE FLEX BABY-SAFE i-SIZE .....	10
BASE ISOFIX .....	11
BABY-SAFE .....	12
DUALFIX i-SIZE .....	14
DUALFIX M i-SIZE .....	16
SWINGFIX M i-SIZE .....	18
DUALFIX 2 R .....	20
FIRST CLASS PLUS .....	22
TRIFIX 2 i-SIZE .....	24
KING II .....	26
MAX-WAY PLUS .....	28
MAX-WAY .....	30
MULTI-TECH III .....	32
ADVANSAFIX i-SIZE .....	34
ADVANSAFIX M i-SIZE .....	36
ADVANSAFIX IV R .....	38
EVOLVA 1-2-3 SL SICT .....	40
EVOLVA 1-2-3 .....	42
KIDFIX III S .....	44
KIDFIX III M .....	46
KIDFIX 2 S .....	48
KIDFIX 2 R .....	50
KIDFIX SL .....	52
KID II .....	54
DISCOVERY SL .....	56
ADVENTURE .....	58
RESUMEN Y CARACTERÍSTICAS DE ACCESORIOS .....	60



SILLAS DE PASEO

RESUMEN COCHECITOS Y SILLAS DE PASEO .....	64
SMILE III DÚO ESSENTIAL .....	66
SMILE III TRÍO COMFORT .....	68
SMILE III TRÍO COMFORT PLUS .....	69
B-AGILE R .....	70
B-AGILE M .....	72
CARACTERÍSTICAS DE ACCESORIOS .....	74





# SILLAS DE COCHE

		BEBÉ		BEBÉ / NIÑO PEQUEÑO			BEBÉ / NIÑO PEQUEÑO		NIÑO PEQUEÑO				
		BABY-SAFE 2 i-SIZE	BABY-SAFE	DUALFIX i-SIZE	DUALFIX 2 R	FIRST CLASS PLUS	DUALFIX M i-SIZE	SWINGFIX M i-SIZE	TRIFIX 2 i-SIZE	KING II	MAX-WAY PLUS	MAX-WAY	MULTI-TECH III
<b>Homologación</b>		ECE R129 i-Size 40 - 83 cm   13 kg (nacimiento - ≈ 15 meses)	ECE R44/04 Grupo 0+ Nacimiento - 13 kg (≈ 12/15 meses)	ECE R129 i-Size 40 - 105 cm   18 kg (nacimiento - ≈ 4 años)	ECE R44/04 Grupo 0+/1 Nacimiento - 18 kg (≈ 4 años)	ECE R44/04 Grupo 0+/1 Nacimiento - 18 kg (≈ 4 años)	ECE R129 i-Size 61 - 105 cm   18 kg (≈ 3 meses - ≈ 4 años)	ECE R129 i-Size 61 - 105 cm   18 kg (≈ 3 meses - ≈ 4 años)	ECE R129 i-Size 76 - 105 cm   22 kg (15 meses - ≈ 4 años)	ECE R44/04 Grupo 1 9 - 18 kg (≈ 9 meses - 4 años)	ECE R44/04 Grupo 1/2 9 - 25 kg (≈ 9 meses - 6 años)	ECE R44/04 Grupo 1/2 9 - 25 kg (≈ 9 meses - 6 años)	ECE R44/04 Grupo 1/2 9 - 25 kg (≈ 9 meses - 6 años)
<b>Peso</b>		4,8 kg	4 kg	15 kg	14 kg	8,4 kg	15 kg	15 kg	10,5 kg	10,3 kg	7 kg	7 kg	10,5 kg
<b>Orientación</b>	<b>A contramarcha</b>	•	•	• 40 - 105 cm   18 kg	• (0-18 kg)	• (0-13 kg)	• 61 - 105 cm   18 kg	•			•	•	•
	<b>De cara a la marcha</b>			• >15 meses y 76 cm - 105 cm   18 kg	• (9-18 kg)	• (9-18 kg)	• >15 meses y 76 cm - 105 cm   18 kg		•	•			•
<b>Opciones de instalación</b>	<b>Opciones de instalación</b>	— En coche: cinturón 3 puntos (homologación universal) o BASE FLEX (asientos i-Size o consultar lista de vehículos homologados si no tiene asientos i-Size) — En silla de paseo: adaptadores CLICK & GO®	— En coche: cinturón de 3 puntos (homologación universal) o Base ISOFIX (consultar lista) — En silla de paseo: adaptadores CLICK & GO®	— ISOFIX y pata de apoyo — Compatible con asientos i-Size — En coches sin asientos i-Size, consultar lista de vehículos homologados	— ISOFIX y pata de apoyo (consultar lista de vehículos homologados)	— Cinturón de 3 puntos (homologación universal)	— ISOFIX y pata de apoyo — Compatible con asientos i-Size — En coches sin asientos i-Size, consultar lista de vehículos homologados	— ISOFIX y pata de apoyo — Compatible con asientos i-Size — En coches sin asientos i-Size, consultar lista de vehículos homologados	— ISOFIX y Top Tether (homologación universal)	— Instalación sencilla con sistema tensor del cinturón patentado para cinturón de 3 puntos (homologación universal)	— Cinturón de 3 puntos, pata de apoyo y lower tethers (consultar lista de vehículos homologados) — Cinturón de 2 puntos, pata de apoyo y lower tethers (consultar lista de vehículos homologados)	— Cinturón de 3 puntos, pata de apoyo y lower tethers (consultar lista de vehículos homologados) — Cinturón de 2 puntos, pata de apoyo y lower tethers (consultar lista de vehículos homologados)	— A contramarcha: Cinturón de 3 puntos, pata de apoyo y lower tethers (consultar lista de vehículos homologados) — De cara a la marcha: cinturón de 3 puntos (homologación universal)
	<b>Homologado para avión</b>	•	•										
<b>Protección en impactos</b>	<b>Protección ante impactos frontales</b>			Protectores pectorales de alto rendimiento, sistema Pivot Link	Protectores pectorales de alto rendimiento, sistema Pivot Link	Protectores pectorales de alto rendimiento, sistema Pitch Control	Protectores pectorales de alto rendimiento, sistema Pivot Link	Protectores pectorales de alto rendimiento, sistema Pivot Link	Protectores pectorales de alto rendimiento, sistema Pivot Link	Protectores pectorales de alto rendimiento	Protectores pectorales de alto rendimiento		Protectores pectorales de alto rendimiento
	<b>Protección ante impactos laterales</b>	Laterales suaves y acolchados, y SICT ajustable	Laterales suaves y acolchados	Laterales suaves y acolchados, SICT inside y cabezal en forma de V	Laterales suaves y acolchados, y cabezal en forma de V	Laterales suaves y acolchados	Laterales suaves y acolchados, SICT inside y cabezal en forma de V	Laterales suaves y acolchados, SICT inside y cabezal en forma de V	Laterales suaves y acolchados, SICT inside y cabezal en forma de V	Laterales suaves y acolchados	Laterales suaves y acolchados, y SICT ajustable	Laterales suaves y acolchados	Laterales suaves y acolchados, y SICT ajustable
	<b>Sistema antirrotación</b>	Pata de apoyo cuando se utiliza con base	Pata de apoyo cuando se utiliza con base	Pata de apoyo, barra antivuelco ajustable	Pata de apoyo, barra antivuelco		Pata de apoyo, barra antivuelco ajustable	Pata de apoyo, barra antivuelco ajustable	Top Tether con forma de V y tecnología rip-stitch		Pata de apoyo y lower tethers	Pata de apoyo y lower tethers	Pata de apoyo y lower tethers
<b>Sujeción niño</b>	<b>Arnés de 5 puntos</b>	•	•	•	•	•	•	•	•	•	•	•	• 9 - 25 kg a contramarcha 9 - 18 kg de cara a la marcha
	<b>Sistema de arnés interactivo</b>					CLICK & SAFE®							
	<b>Cinturón de 3 puntos</b>												15 - 25 kg de cara a la marcha
<b>Asiento</b>	<b>Reductor para recién nacidos</b>	•	•	•	Disponible por separado	•							
	<b>Asiento reclinable en varias posiciones</b>	Sistema de reclinación integral para una posición más recostada	Cojín adicional para una posición más natural para dormir	•	•	•	•	•	•	•	•	•	•
	<b>Travel system</b>	Compatible con CLICK & GO® con adaptadores integrados	Compatible con CLICK & GO® con adaptadores integrados										
<b>PREMIUM LINE</b>		•		•			•	•	•		•		

		NIÑO PEQUEÑO/NIÑO					NIÑO		NIÑO						
		ADVANSAFIX i-SIZE	ADVANSAFIX M i-SIZE	ADVANSAFIX IV R	EVOLVA 1-2-3 SL SICT	EVOLVA 1-2-3	KIDFIX III S	KIDFIX III M	KIDFIX 2 S	KIDFIX 2 R	KIDFIX SL	KID II	DISCOVERY SL	ADVENTURE	
<b>Clasificación</b>		ECE R129 i-Size 76 – 150 cm (15 meses – ≈ 12 años)	ECE R129 i-Size 76 – 150 cm (15 meses – ≈ 12 años)	ECE R44/04 Grupo 1/2/3 9 – 36 kg (≈ 9 meses – 12 años)	ECE R44/04 Grupo 1/2/3 9 – 36 kg (≈ 9 meses – 12 años)	ECE R44/04 Grupo 1/2/3 9 – 36 kg (≈ 9 meses – 12 años)	ECE R44/04 Grupo 2/3 15 – 36 kg (≈ 3,5 – 12 años)	ECE R44/04 Grupo 2/3 15 – 36 kg (≈ 3,5 – 12 años)	ECE R44/04 Grupo 2/3 15 – 36 kg (≈ 3,5 – 12 años)	ECE R44/04 Grupo 2/3 15 – 36 kg (≈ 3,5 – 12 años)	ECE R44/04 Grupo 2/3 15 – 36 kg (≈ 3,5 – 12 años)	ECE R44/04 Grupo 2/3 15 – 36 kg (≈ 3,5 – 12 años)	ECE R44/04 Grupo 2/3 15 – 36 kg (≈ 3,5 – 12 años)	ECE R44/04 Grupo 2/3 15 – 36 kg (≈ 3,5 – 12 años)	
<b>Peso</b>		11 kg	11 kg	11 kg	8,6 kg	8,0 kg	7,5 kg	7,3 kg	7,1 kg	7 kg	6,4 kg	5,8 kg	4,3 kg	3,9 kg	
<b>Orientación</b>	<b>A contramarcha</b>														
	<b>De cara a la marcha</b>	●	●	●	●	●	●	●	●	●	●	●	●	●	
<b>Opciones de instalación</b>	<b>Opciones de instalación</b>	– 76-102 cm o 21 kg: ISOFIX y Top Tether (universal) – 100-133 cm: ISOFIX y cinturón (asientos i-Size o ver lista) o cinturón de 3 puntos (universal) – 133-150 cm: ISOFIX y cinturón o cinturón de 3 puntos (ver lista)	– 76-102 cm o 21 kg: ISOFIX y Top Tether (universal) – 100-133 cm: ISOFIX y cinturón (asientos i-Size o ver lista) o cinturón de 3 puntos (universal) – 133-150 cm: ISOFIX y cinturón o cinturón de 3 puntos (ver lista)	– 9-18 kg: ISOFIX y Top Tether (homologación universal) – 15-36 kg: ISOFIX y cinturón (consultar lista de vehículos homologados) o cinturón de 3 puntos (homologación universal)	– ISOFIX Soft Latch y cinturón de 3 puntos (consultar lista de vehículos homologados) – Cinturón de 3 puntos (homologación universal)	– Cinturón de 3 puntos (homologación universal)	– ISOFIX y cinturón de 3 puntos (consultar lista de vehículos homologados) – Cinturón de 3 puntos (homologación universal)	– ISOFIX y cinturón de 3 puntos (consultar lista de vehículos homologados) – Cinturón de 3 puntos (homologación universal)	– ISOFIX y cinturón de 3 puntos (consultar lista de vehículos homologados) – Cinturón de 3 puntos (homologación universal)	– ISOFIX y cinturón de 3 puntos (consultar lista de vehículos homologados) – Cinturón de 3 puntos (homologación universal)	– ISOFIX Soft Latch y cinturón de 3 puntos (consultar lista de vehículos homologados) – Cinturón de 3 puntos (homologación universal)	– Cinturón de 3 puntos (homologación universal)	– ISOFIX Soft Latch y cinturón de 3 puntos (consultar lista de vehículos homologados) – Cinturón de 3 puntos (homologación universal)	– Cinturón de 3 puntos (homologación universal)	
	<b>Protección ante impactos frontales</b>	XP-PAD, protectores pectorales de alto rendimiento, sistema Pivot Link	Protectores pectorales de alto rendimiento, sistema Pivot Link	Protectores pectorales de alto rendimiento, sistema Pivot Link	Protectores pectorales de alto rendimiento	Protectores pectorales de alto rendimiento	XP-PAD								
	<b>Protección ante impactos laterales</b>	Laterales con acolchado grueso y suave, SICT ajustable y cabezal en forma de V	Laterales con acolchado grueso y suave, y cabezal en forma de V	Laterales con acolchado grueso y suave, SICT ajustable y cabezal en forma de V	SICT ajustable		SICT ajustable	SICT ajustable	SICT ajustable						
<b>Protección en impactos</b>	<b>Sistema antirrotación</b>	Top Tether en forma de Y	Top Tether en forma de Y	Top Tether en forma de Y											
	<b>Arnés de 5 puntos</b>	76 – 102 cm   21 kg	76 – 102 cm   21 kg	9 – 18 kg	9 – 18 kg	9 – 18 kg									
	<b>Cinturón de 3 puntos del vehículo</b>	100 – 150 cm con SecureGuard	100 – 150 cm con SecureGuard	15 – 36 kg con SecureGuard	15 – 36 kg	15 – 36 kg	Con SecureGuard	Con SecureGuard	Con SecureGuard	Con SecureGuard	●	●	●	●	
<b>Asiento</b>	<b>Sistema de arnés interactivo</b>				CLICK & SAFE®										
	<b>Asiento reclinable en varias posiciones</b>	●	●	●	●	●	Respaldo basculante	Respaldo basculante	Respaldo basculante	Respaldo basculante	Respaldo basculante	Respaldo basculante	Respaldo basculante	Respaldo basculante	
	<b>Respaldo extraíble opcionalmente (a partir de 135 cm)</b>								●	●					
	<b>PREMIUM LINE</b>	●		●			●	●							



# BABY-SAFE 2 i-SIZE

## Seguridad i-Size para tu bebé

El BABY-SAFE 2 i-SIZE es un portabebés homologado bajo la nueva normativa de sillas de coche ECE R129 (i-Size). Este modelo ofrece seguridad y confort para niños desde el nacimiento (a partir de los 40 cm) hasta los 83 cm de estatura, correspondientes a 15 meses de edad, aproximadamente.



### ORIENTACIÓN



40-83 cm  
o 13 kg



i-Size



En silla de paseo



Con base



Con cinturón



Homologado para avión



SE SIRVE EN PACK JUNTO  
CON LA BASE FLEX

## COLECCIÓN



Cosmos Black



Storm Grey



Moonlight Blue



Nordic Grey

## ACCESORIOS (DISPONIBLES POR SEPARADO) Ver características en pág. 60-63



Funda de verano azul



Funda de verano beige



Burbuja para lluvia



Protección asiento coche (ver modelos en pág. 62)



Retrovisor para asiento trasero



Adaptadores Bugaboo Cameleon<sup>3</sup>



Adaptadores Bugaboo Buffalo/Fox



Adaptadores Bugaboo Bee<sup>5</sup>



Parasoles autoadherentes

## CARACTERÍSTICAS

- Reductor para recién nacidos** incluido, con elementos extraíbles que absorben la energía que se genera en caso de impacto.
- Mayor protección lateral gracias al **Sistema de Absorción de Impactos Laterales (SICT)** retráctil. Con un movimiento controlado, mantiene al niño alejado del impacto y, a continuación, el sistema se deforma para absorber la energía ejercida sobre el niño.
- Tecnología de inclinación patentada:** Permite ajustar el nivel de inclinación que adopta el niño de acuerdo con su estatura.
- Arnés de 5 puntos de anclaje y reposacabezas **ajustables fácilmente** con una sola mano.
- Capota** para el sol con protección UPF 50+.
- Asa ajustable:** Solo hay que presionar los botones situados en los laterales para desbloquearla y moverla hacia delante o hacia atrás.
- Colocación rápida y sencilla** en la base y la silla de paseo, con indicadores que muestran si la instalación es correcta.
- Diseño práctico, con **funda acolchada extraíble** que puede lavarse a máquina.

### Opciones de instalación

En el coche: cinturón 3 puntos (universal) o BASE FLEX con ISOFIX (asientos i-Size o consultar lista de vehículos homologados).

En la silla de paseo: adaptadores CLICK & GO®. Compatible con cochecitos de otras marcas, con adaptadores específicos.



### Sujeción del ocupante

Arnés de cinco puntos de anclaje.

## ESPECIFICACIONES DE PRODUCTO



**Peso** 4,8 kg

**Dimensiones** Al 58 cm x An 44 cm x Pr 67 cm

**Homologación** ECE R129 (i-Size)



BABY-SAFE 2 i-SIZE



BABY-SAFE 2 i-SIZE + BASE FLEX



### Sistema de inclinación para una mayor seguridad y confort

El BABY-SAFE 2 i-SIZE es un portabebés homologado desde el nacimiento (a partir de 40 cm) hasta los 83 cm de estatura, correspondientes a unos 15 meses de edad.

Para proporcionar la posición más adecuada y segura tanto para recién nacidos como para niños de 15 meses, cuenta con sistema de inclinación patentado. Esta tecnología ofrece una posición más ergonómica y recostada para el recién nacido, pero después va cambiando a medida que el niño crece. Simplemente hay que ajustar el reposacabezas en función de la estatura del niño para que la estructura interna del BABY-SAFE 2 i-SIZE cambie.

Y para conseguir una posición aún más adecuada para el bebé, este portabebés cuenta con la BASE FLEX, con ajuste de la inclinación (más información en página 10).



BABY-SAFE 2 i-SIZE



BABY-SAFE 2 i-SIZE + BASE FLEX

# BABY-SAFE i-SIZE BASE FLEX

## La posición más ergonómica y segura para el niño

Los asientos de los vehículos varían de un modelo a otro. En coches con asientos con una base demasiado inclinada, la BASE FLEX del BABY-SAFE 2 i-SIZE permite ajustar el ángulo de inclinación en cuatro posiciones. Así se consigue una posición más ergonómica para el bebé.

### PREMIUM LINE



#### ORIENTACIÓN



40-83 cm  
o 13 kg



i-Size



ISOFIX y  
pata de apoyo

### CARACTERÍSTICAS

En coches con la base del asiento demasiado inclinada es posible que la cabeza del bebé caiga hacia delante. La BASE FLEX permite **ajustar el ángulo de inclinación** en cuatro posiciones (0, 3, 6 y 9°) para lograr una posición más recostada, ergonómica y segura.

- 1 Un **práctico indicador** muestra si el ángulo de inclinación es correcto (verde) o si es demasiado plano (rojo).
- 2 Instalación fácil y sencilla gracias al sistema **ISOFIX**. Los indicadores señalan si los conectores están anclados.
- 3 La **pata de apoyo**, ajustable en altura, evita la rotación del portabebés en caso de impacto. Se pliega para guardarla fácilmente en el maletero o en casa.
- 4 **Asas de transporte** integradas para llevarla de un lugar a otro de forma cómoda y sencilla.

### Opciones de instalación


- Compatible con cualquier asiento de vehículo i-Size.
- En coches sin asientos i-Size, consultar compatibilidad en la lista de vehículos homologados.

### EN COMBINACIÓN CON...



BABY-SAFE 2 i-SIZE

### ESPECIFICACIONES DE PRODUCTO




 **Peso 8,7 kg**

**Dimensiones plegado** Al 23 cm x An 44 cm x Pr 66 cm

**Dimensiones abierto** Al 72 cm x An 44 cm x Pr 64 cm

**Homologación** ECE R129 (i-Size)



# BABY-SAFE BASE ISOFIX

## Para una instalación segura y sencilla con ISOFIX

La BASE ISOFIX para BABY-SAFE hace que viajar con tu pequeño sea algo sencillo. La base se fija a los puntos de anclaje ISOFIX del vehículo para que simplemente tengas que acoplar y desacoplar el portabebés de la base cuando lo necesites.



#### ORIENTACIÓN



0 – 13 kg



ISOFIX y  
pata de apoyo

### CARACTERÍSTICAS

- 1 Instalación sencilla y segura con el **sistema ISOFIX**. El indicador verde señala que la base está anclada correctamente al coche.
- 2 La **barra antivuelco** y la **pata de apoyo** proporcionan una mayor estabilidad. La pata de apoyo, ajustable en altura, evita la rotación del portabebés en caso de impacto. El indicador muestra cuándo la pata está firmemente apoyada en el suelo del coche.
- 3 El portabebés **se acopla** de manera rápida y sencilla a la base. Un indicador señala que está colocado correctamente.
- 4 El **botón de extracción** en la parte delantera de la base permite quitar el portabebés de manera sencilla.
- 5 Almacenamiento sencillo: **la pata de apoyo se pliega** para guardarla fácilmente en el maletero o en casa.

### Opciones de instalación


ISOFIX y pata de apoyo (consultar compatibilidad en la lista de vehículos homologados).

### EN COMBINACIÓN CON...



BABY-SAFE

### ESPECIFICACIONES DE PRODUCTO



 **Peso 5,3 kg**

**Dimensiones plegada** Al 27 cm x An 32 cm x Pr 58 cm

**Dimensiones abierta** Al 77 cm x An 32 cm x Pr 67 cm

**Homologación** ECE R44/04





ECE R44/04 - Grupo 0+ Nacimiento – 13 kg (≈ 12/15 meses)

# BABY-SAFE

## Ligero y cómodo

Con un diseño compacto y una carcasa ligera, el BABY-SAFE es un portabebés que combina una gran portabilidad con la seguridad y el confort para el bebé. Aunque puede instalarse con el cinturón de tres puntos, se recomienda su uso con la base ISOFIX (en el caso de utilizar base, consultar la compatibilidad en la lista de vehículos homologados).



### ORIENTACIÓN



Nacimiento  
-13 kg



En silla de paseo



Con base



Cinturón  
de 3 puntos



Homologado  
para avión

ADAPTADORES PARA  
TRAVEL SYSTEM  
INCLUIDOS EN LA CAJA

## CARACTERÍSTICAS

**1** Incluye **reductor para recién nacidos**. El suave cabezal acolchado mantiene la cabeza en una posición cómoda y, en combinación con el cojín para la espalda, asegura una postura natural y ergonómica para los más pequeños. Y cuando el bebé crezca, puede retirarse el cojín para ofrecer un espacio extra.

**2** Las **laterales** suaves y acolchados actúan como una coraza protectora que ayuda a absorber la fuerza de un impacto lateral, reduciendo el riesgo de sufrir lesiones.

**3** **Capota** con protección UPF 50+, para proteger al niño del viento y el sol tanto en el coche como en la silla de paseo.

**4** El **asa ajustable** en tres posiciones permite colocar al niño en el portabebés con mayor facilidad. Solo hay que presionar los botones situados en los laterales para desbloquearla y moverla hacia delante o hacia atrás.

**5** **Colocación rápida y sencilla** en la silla de paseo, con adaptadores CLICK & GO®.

**6** Diseño práctico, con **tapizado acolchado extraíble** que puede lavarse a máquina.

### Opciones de instalación

En el coche:  
— Cinturón de 3 puntos (homologación universal).  
— BASE ISOFIX (consultar lista de vehículos homologados).

En la silla de paseo:  
— adaptadores CLICK & GO®. Compatible con los cochecitos de otras marcas, utilizando los adaptadores específicos. Más información en [www.britax-roemer.es](http://www.britax-roemer.es)



### Sujeción del ocupante

Arnés de 5 puntos, que reparte las fuerzas del impacto en cinco puntos: dos en los hombros, dos en las caderas y uno en la hebilla de cierre situada entre ambas piernas.

### ESPECIFICACIONES DE PRODUCTO



**Peso** 3,9 kg

**Dimensiones** Al 57 cm x An 44 cm x Pr 65 cm

**Homologación** ECE R44/04

## COLECCIÓN



Cosmos Black



Storm Grey



Moonlight Blue



Wine Rose

## ACCESORIOS (DISPONIBLES POR SEPARADO) Ver características en págs. 60-63



Funda de verano azul



Burbuja de lluvia



Pack de Espaldas a la Marcha



Protector para respaldo del asiento del coche



Protector de polipiel para asiento de coche



Protector de goma para asiento de coche



Parasoles autoadherentes



Retrovisor para el asiento trasero



# DUALFIX i-SIZE

## La silla que gira 360° más cómoda y segura

Homologada bajo la nueva normativa ECE R129, la DUALFIX i-SIZE se orienta a contramarcha desde los 40 cm hasta los 105 cm de estatura o 18 kg (lo que antes suceda), es decir, desde el nacimiento hasta los 4 años de edad, aproximadamente. Al girar 360°, opcionalmente también puede orientarse de cara a la marcha desde los 76 cm y 15 meses hasta los 105 cm de estatura, además de rotar 90° hacia ambos lados para que colocar y abrochar al niño sea más sencillo. Todo ello combinado con la máxima seguridad y confort para el niño, y un diseño moderno y elegante.

### PREMIUM LINE



#### ORIENTACIÓN



40 – 105 cm  
o 18 kg



76 cm y 15 meses  
– 105 cm o 18 kg



i-Size



ISOFIX y  
pata de apoyo

#### COLECCIÓN



Cosmos Black

Fire Red

Storm Grey

Moonlight Blue



Burgundy Red

Grey Marble

Blue Marble

#### ACCESORIOS (DISPONIBLES POR SEPARADO) Ver características en pág. 60-63



Funda de verano azul

Funda de verano beige

Funda Confort

Reductor Confort



Protección asiento coche (ver pág. 62)



Organizador de asiento



Retrovisor para el asiento trasero



Parasoles autoadherentes

#### CARACTERÍSTICAS

- Gira 360°** para orientarse de espaldas o de cara a la marcha, además de **rotar 90°** hacia ambos lados para facilitar la colocación del niño. Se puede girar en cualquier posición de reclinado.
- Reclina en 6 posiciones** en ambas orientaciones.
- Barra antivuelco ajustable** en 8° para adaptarse mejor al asiento del coche y ofrecer hasta un 10% más de espacio para las piernas.
- Incluye **reductor para recién nacido** (para su uso hasta los 60 cm de estatura) con elementos de absorción extraíbles.
- El **reposacabezas en forma de V** mantiene controlado el movimiento de la cabeza en caso de colisión lateral, además de aportar comodidad. Puede ajustarse fácilmente y con una sola mano, junto con el arnés de 5 puntos, para adaptarse al crecimiento del niño.
- Las suaves **almohadillas para el pecho**, fabricadas en neopreno de alta calidad, reducen el movimiento del niño hacia delante en caso de impacto y proporcionan más comodidad al arnés.
- El sistema de absorción de impactos laterales **SICT inside** está integrado en la carcasa de la silla y siempre está preparado para actuar en caso de colisión, sin necesidad de ajustarlo.
- Los conectores ISOFIX cuentan con **Pivot Link**, patentado por Britax Römer, que dirige la fuerza del impacto hacia abajo, empujando la silla contra el asiento del vehículo y absorbiendo la energía, para a continuación ir hacia delante más suavemente. Así se reduce el riesgo de lesiones en la cabeza y el cuello.
- El **tapizado** y las almohadillas para el pecho se extraen con facilidad para lavarlas a máquina, sin retirar el arnés.

#### Opciones de instalación

- ISOFIX y pata de apoyo
- Es compatible con cualquier asiento de vehículo homologado como i-Size.
- En coches sin asientos i-Size, hay que consultar la compatibilidad en la lista de vehículos homologados.

#### Sujeción del ocupante

Arnés de 5 puntos

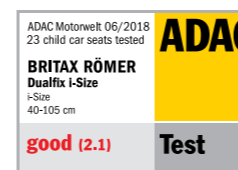
#### ESPECIFICACIONES DE PRODUCTO



**Peso** 15 kg

**Dimensiones** Al 48 cm x An 44 cm x Pr 74 cm

**Homologación** ECE R129 (i-Size)





# DUALFIX M i-SIZE

## La silla que gira 360° perfecta para después del portabebés

Homologada bajo la nueva normativa ECE R129, la DUALFIX M i-SIZE se orienta a contramarcha desde los 61 cm hasta los 105 cm de estatura o 18 kg (lo que antes suceda), por lo que es perfecta para su uso después del portabebés y hasta los 4 años de edad, aproximadamente. Al girar 360°, opcionalmente también puede orientarse de cara a la marcha desde los 76 cm y 15 meses hasta los 105 cm de estatura, además de rotar 90° hacia ambos lados para que colocar y abrochar al niño sea más sencillo.

### PREMIUM LINE



#### ORIENTACIÓN



61 – 105 cm  
o 18 kg



76 cm y 15 meses  
– 105 cm o 18 kg



i-Size



ISOFIX y  
pata de apoyo

#### COLECCIÓN



#### ACCESORIOS (DISPONIBLES POR SEPARADO) Ver pág. 60-63



#### CARACTERÍSTICAS

- Gira 360°** para orientarse de espaldas o de cara a la marcha, sin tenerla que volverla a instalar. Además, **rota 90°** hacia ambos lados para colocar y abrochar al niño desde la puerta abierta del coche. Se puede girar en cualquier posición de reclinado.
- Reclina en 6 posiciones** en ambas orientaciones, incluida una más recostada y ergonómica para recién nacidos.
- Barra antivuelco ajustable** en 8° para adaptarse mejor al asiento del coche y ofrecer hasta un 10% más de espacio para las piernas.
- No incluye** reductor para recién nacidos ni es compatible con él. Opcionalmente, puede adquirirse el **Reductor Confort**, que cubre hasta la zona lumbar del niño.
- Además de aportar comodidad, el **reposacabezas en forma de V** mantiene controlado el movimiento de la cabeza en caso de colisión lateral. Puede ajustarse fácilmente y con una mano, junto con el arnés de 5 puntos, para adaptarse al crecimiento del niño.
- Las suaves **almohadillas para el pecho**, fabricadas en neopreno de alta calidad, reducen el movimiento del niño hacia delante en caso de impacto y proporcionan mayor comodidad al arnés de cinco puntos.
- El sistema de absorción de impactos laterales **SICT inside** está integrado en la carcasa de la silla y siempre está preparado para actuar en caso de colisión, sin necesidad de ajustarlo.
- Los conectores ISOFIX cuentan con **Pivot Link**, patentado por Britax Römer, que dirige la fuerza del impacto hacia abajo, empujando la silla contra el asiento del vehículo y absorbiendo la energía, para a continuación ir hacia delante más suavemente. Así se reduce el riesgo de lesiones en la cabeza y el cuello.
- La **pata de apoyo**, ajustable en altura, evita la rotación de la silla en caso de impacto.
- El **tapizado** y las almohadillas para el pecho se extraen con facilidad para lavarlas a máquina, sin retirar el arnés.

#### Opciones de instalación

- ISOFIX y pata de apoyo
- Es compatible con cualquier asiento de vehículo homologado como i-Size.
- En coches sin asientos i-Size, hay que consultar la compatibilidad en la lista de vehículos homologados.

#### Sujeción del ocupante

Arnés de 5 puntos, que reparte las fuerzas del impacto en cinco puntos: dos en los hombros, dos en las caderas y uno en la hebilla de cierre situada entre ambas piernas.

#### ESPECIFICACIONES DE PRODUCTO



- Peso** 15 kg
- Dimensiones** Al 48 cm x An 44 cm x Pr 74 cm
- Homologación** ECE R129 (i-Size)



# SWINGFIX M i-SIZE

## Máxima seguridad y comodidad a contramarcha a partir de los 61 cm

La SWINGFIX M i-SIZE comparte las características de seguridad, confort y diseño de la DUALFIX M i-SIZE, pero se orienta exclusivamente a contramarcha desde los 61 hasta los 105 cm de estatura (unos 4 años de edad) y ha pasado el exigente Plus Test sueco. Homologada bajo la nueva normativa ECE R129, también permite rotar 90° hacia ambos lados para colocar y abrochar al niño desde la puerta del coche. Ha sido diseñada y fabricada en Alemania, y cuenta con sistema de absorción de impactos laterales SICT inside, barra antivuelco ajustable, reposacabezas en forma de V, etc.



### ORIENTACIÓN



61 – 105 cm  
o 18 kg



i-Size



ISOFIX y  
pata de apoyo

## PREMIUM LINE



90°

### COLECCIÓN



Cosmos Black



Storm Grey



Moonlight Blue

### ACCESORIOS (DISPONIBLES POR SEPARADO) Ver características en pág. 60-63



Funda de verano azul



Funda de verano beige



Funda Confort



Reductor Confort



Organizador de asiento



Pack de Espaldas a la Marcha



Protección asiento coche (ver modelos en pág. 62)



Retrovisor para el asiento trasero



Parasoles autoadherentes

### CARACTERÍSTICAS

- Se orienta **exclusivamente a contramarcha**, aunque permite **rotar 90°** hacia ambos lados para facilitar la colocación del niño. Gira en cualquier posición de reclinado.
- Reclina en 6 posiciones**, incluida una posición más recostada y ergonómica para los más pequeños.
- Barra antivuelco ajustable** en 8° para adaptarse mejor al asiento del coche y ofrecer hasta un 10% más de espacio para las piernas.
- No incluye** reductor para recién nacidos ni es compatible con él. Opcionalmente, puede adquirirse el **Reductor Confort**, que cubre hasta la zona lumbar del niño.
- Además de aportar comodidad, el **reposacabezas en forma de V** mantiene controlado el movimiento de la cabeza en caso de colisión lateral. Puede ajustarse fácilmente y con una mano, junto con el arnés de 5 puntos, para adaptarse al crecimiento del niño.
- Las suaves **almohadillas para el pecho**, fabricadas en neopreno de alta calidad, reducen el movimiento del niño hacia delante en caso de impacto y proporcionan más comodidad al arnés.
- El sistema de absorción de impactos laterales **SICT inside** está integrado en la carcasa de la silla y siempre está preparado para actuar en caso de colisión, sin necesidad de ajustarlo.
- Los **conectores ISOFIX** dotados de Pivot Link facilitan la instalación de la silla y minimizan el riesgo de montaje incorrecto.
- La **pata de apoyo**, ajustable en altura, evita la rotación de la silla en caso de impacto.
- El **tapizado** y las almohadillas para el pecho se extraen con facilidad para lavarlas a máquina, sin retirar el arnés.

### Opciones de instalación

- ISOFIX y pata de apoyo
- Es compatible con cualquier asiento de vehículo i-Size.
- En coches sin asientos i-Size, hay que consultar la compatibilidad en la lista de vehículos homologados.

### Sujeción del ocupante

Arnés de 5 puntos.

### ESPECIFICACIONES DE PRODUCTO



Peso 15 kg



Dimensiones Al 48 cm x An 44 cm x Pr 74 cm

Homologación ECE R129 (i-Size)



www.vti.se

El PLUS Test sueco es una prueba muy exigente de las sillas infantiles de automóvil, con una mayor aceleración, que mide el rendimiento de una silla en la protección de la zona de la cabeza y el cuello en una colisión frontal.



A contramarcha





ECE R44/04 - Grupo 0+/1 Nacimiento – 18 kg (≈ 4 años)

# DUALFIX 2 R

## Con giro de 360° hasta los 18 kg

Homologada bajo la normativa ECE R44/04, la DUALFIX 2 R se orienta a contramarcha desde el nacimiento hasta los 18 kg o, solo si se desea, de cara a la marcha a partir de los 9 kg. Además, permite rotar 90° hacia ambos lados en cualquier posición de inclinación para que colocar al niño en la silla sea mucho más sencillo. Incluye conectores ISOFIX con Pivot Link, reposacabezas en forma de V, laterales con acolchado grueso y suave, etc.

NUEVA



ORIENTACIÓN



0 – 18 kg



9 – 18 kg



ISOFIX y pata de apoyo

## CARACTERÍSTICAS

- 1 Permite **girar 360°** para una orientación a contramarcha desde el nacimiento hasta los 18 kg (lo recomendable) o, solo si se desea, de cara a la marcha desde los 9 hasta los 18 kg. Gira en cualquier posición de reclinado.
- 2 Fácil acceso gracias al **giro de 90°**, que permite colocar y abrochar al niño en la silla desde la puerta abierta del coche.
- 3 Asiento **reclinable en cuatro posiciones**, tanto de espaldas como de cara a la marcha, para ofrecer una mayor comodidad tanto si el niño duerme como si está despierto.
- 4 La barra antivuelco es más corta que en su predecesora, la DUALFIX, para ofrecer un **mayor espacio para las piernas**.  
La longitud del arnés se ha optimizado para que pueda utilizarse desde el nacimiento **sin reductor** para recién nacidos. Para una mayor comodidad y confort, se recomienda su uso con el reductor para recién nacidos (disponible por separado como accesorio).
- 5 El **reposacabezas en forma de V** se ha diseñado para controlar el movimiento de la cabeza en caso de colisión lateral, además de aportar comodidad. Puede ajustarse fácilmente y con una mano, junto con el arnés de 5 puntos, para adaptarse al crecimiento del niño.
- 6 Los **laterales** de la silla, suaves y acolchados, actúan como una carcasa protectora que ayuda a absorber la fuerza de un impacto lateral, reduciendo el riesgo de daños para el niño.
- 7 Las **almohadillas para el pecho** fabricadas en suave neopreno reducen el movimiento del niño hacia adelante en caso de impacto y proporcionan más comodidad al arnés.
- 8 Los conectores ISOFIX cuentan con **Pivot Link**, patentado por Britax Römer, que en un primer momento dirige la fuerza del impacto hacia abajo, empujando la silla contra el asiento del vehículo y absorbiendo la energía, para a continuación ir hacia delante más suavemente. Así se reduce el riesgo de lesiones en la cabeza y el cuello.
- 9 La **pata de apoyo**, ajustable en altura, evita la rotación de la silla en caso de impacto.
- 10 El **tapizado** y las almohadillas para el pecho se extraen con facilidad para lavarlas a máquina, sin retirar el arnés.

## Opciones de instalación

ISOFIX y pata de apoyo (ver lista de vehículos homologados).

## Sujeción del ocupante

Arnés de 5 puntos, que reparte las fuerzas del impacto en cinco puntos: dos en los hombros, dos en las caderas y uno en la hebilla de cierre situada entre ambas piernas.

## ESPECIFICACIONES DE PRODUCTO



Peso 14 kg



Dimensiones Al 53 cm x An 45 cm x Pr 70 cm

Homologación ECE R44/04



## COLECCIÓN



Cosmos Black

Fire Red

Storm Grey



Moonlight Blue

Blue Marble

## ACCESORIOS (DISPONIBLES POR SEPARADO) Ver características en pág. 60-63



Funda de verano azul

Funda de verano beige

Reductor para recién nacidos

Reductor Confort

Organizador de asiento



Pack de Espaldas a la Marcha



Protección asiento coche (ver modelos en pág. 62)



Parasoles autoadherentes



Retrovisor para el asiento trasero

# FIRST CLASS PLUS

## Orientación a contramarcha o de cara a la marcha con cinturón de seguridad

La FIRST CLASS PLUS es una silla de coche que crece con tu hijo. Ofrece seguridad a contramarcha desde el nacimiento hasta los 13 kg, y de cara a la marcha desde los 9 hasta los 18 kg. El asiento reclina en múltiples posiciones para garantizar la comodidad tanto de los recién nacidos como de los niños inquietos. Tiene homologación universal para su instalación con cinturón de tres puntos.



### ORIENTACIÓN



0 – 13 kg



9 – 18 kg



Cinturón de 3 puntos

## CARACTERÍSTICAS

- Se orienta a **contramarcha** desde el nacimiento hasta los 13 kg. A partir de los 9 kg puede instalarse de **cara a la marcha**, hasta los 18 kg, aunque lo recomendable es ir de espaldas hasta los 13 kg.
- Reclina en varias posiciones**, tanto de espaldas como de cara a la marcha, incluyendo una más recostada para recién nacidos.
- Incluye **reductor para recién nacido**, para ofrecer una postura más ergonómica, y mayor protección y confort durante los primeros meses.
- El sistema acústico **CLICK & SAFE®** integrado permite saber si el arnés está ajustado con la tensión correcta.
- Pectorales acolchados** que ofrecen un gran confort y reducen el movimiento del niño hacia delante en caso de impacto frontal.
- Los **laterales con acolchado grueso** actúan como una coraza protectora y ayudan a absorber las fuerzas de un impacto lateral, reduciendo el riesgo de lesiones.
- Sistema de control de inclinación** (Pitch Control System) para reducir el movimiento del niño hacia delante.
- Para adaptarse a diferentes longitudes de cinturón, ofrece **dos opciones de guiado del cinturón** de seguridad cuando se utiliza de cara a la marcha.
- Fácil de trasladar entre diferentes coches gracias a su **ligereza**.
- Diseño práctico, con **tapizado de extracción rápida** sin necesidad de retirar el arnés.

## Opciones de instalación

Cinturón de 3 puntos (homologación universal).

## Sujeción del ocupante

Añes de 5 puntos, que reparte las fuerzas del impacto en cinco puntos: dos en los hombros, dos en las caderas y uno en la hebilla de cierre situada entre ambas piernas.

## ESPECIFICACIONES DE PRODUCTO



Peso 8,4 kg



Dimensiones Al 65 cm x An 45 cm x Pr 59 cm

Homologación ECE R44/04



## COLECCIÓN



Cosmos Black



Storm Grey

## ACCESORIOS (DISPONIBLES POR SEPARADO) Ver características en pág. 60-63



Reductor Confort



Pack de Espaldas a la Marcha



Protector para respaldo del asiento del coche



Alfombrillas protectoras



Organizador de asiento



Protector de polipiel para asiento de coche



Protector de goma para asiento de coche



Parasoles autoadherentes



Retrovisor para el asiento trasero





# TRIFIX 2 i-SIZE

## Protección total para tu pequeño

Diseñada para adaptarse a los niños con una estatura comprendida entre los 76 y los 105 cm (o hasta los 22 kg de peso), la TRIFIX 2 i-SIZE es una silla de cara a la marcha pensada para utilizar después del portabebés. Con una instalación sencilla y segura gracias a sus conectores ISOFIX y al Top Tether, cuenta con un asiento optimizado para asegurar espacio suficiente para un niño desde los 15 meses hasta aproximadamente los cuatro años. Además, incorpora una gama única de avanzadas tecnologías de seguridad, como el SICT inside, el sistema Pivot Link o el Top Tether con tecnología rip-stitch, entre otras.

### PREMIUM LINE



#### ORIENTACIÓN



76 cm y 15 meses  
-105 cm o 22 kg



i-Size



ISOFIX y  
Top Tether



#### CARACTERÍSTICAS

- 1 Se orienta de **cara a la marcha** desde los 76 cm y 15 meses (se deben cumplir las dos condiciones) y hasta los 105 cm de estatura o 22 kg de peso (lo que antes suceda).
  - 2 **Cuatro posiciones de inclinación**, que pueden seleccionarse con facilidad, para proporcionar una gran comodidad.
  - 3 El **reposacabezas en forma de V** ha sido específicamente diseñado para mantener controlado el movimiento de la cabeza en caso de colisión lateral, además de aportar comodidad. Puede ajustarse fácilmente y con una sola mano, junto con el **arnés de cinco puntos**, para adaptarse al crecimiento del niño.
  - 4 Las suaves **almohadillas para el pecho**, fabricadas en neopreno de alta calidad, reducen el movimiento del niño hacia delante en caso de impacto y proporcionan más comodidad al arnés. Además, pueden extraerse con facilidad para lavarlas sin retirar el arnés.
  - 5 El sistema de absorción de impactos laterales **SICT inside** está integrado en la carcasa de la silla y siempre está preparado para actuar en caso de colisión, sin necesidad de ajustarlo. Los laterales con acolchado grueso y suave también contribuyen a una mejor protección en caso de impacto lateral.
  - 6 Los conectores ISOFIX cuentan con **Pivot Link**, patentado por Britax Römer, que, en un primer momento, dirige la fuerza del impacto hacia abajo, empujando la silla contra el asiento del vehículo y absorbiendo la energía, para a continuación ir hacia delante más suavemente. Así se reduce el riesgo de lesiones en la cabeza y el cuello.
  - 7 **Top Tether en forma de V**, que reduce el movimiento hacia delante y ofrece más estabilidad. Está dotado de **tecnología rip-stitch**, un exclusivo patrón de cosido diseñado para que las diferentes costuras se vayan rompiendo progresivamente de una forma controlada, absorbiendo la energía en caso de impacto frontal.
  - 8 El **tapizado** y las almohadillas para el pecho se extraen con facilidad para lavarlas a máquina, sin retirar el arnés.
- Opciones de instalación**  
ISOFIX y Top Tether (homologación universal).
- Sujeción del ocupante**  
Aرنés de 5 puntos, que reparte las fuerzas del impacto en cinco puntos: dos en los hombros, dos en las caderas y uno en la hebilla de cierre situada entre ambas piernas. El cierre del arnés queda siempre queda en posición hacia delante para que puedas sentar a tu hijo con mayor comodidad en la silla.



#### ESPECIFICACIONES DE PRODUCTO



-  **Peso** 10,5 kg
-  **Dimensiones** Al 65 cm x An 45 cm x Pr 54 cm
- Homologación** ECE R129 (i-Size)

#### COLECCIÓN



Cosmos Black



Storm Grey



Moonlight Blue

#### ACCESORIOS (DISPONIBLES POR SEPARADO) Ver características en pág. 60-63



Funda de verano azul



Funda de verano beige



Reductor Confort



Organizador de asiento



Alfombrillas protectoras



Protector para respaldo del asiento del coche



Protector de poliuretano para asiento de coche



Protector de goma para asiento de coche



Parasoles autoadherentes





ECE R44/04 - Grupo 1 9 - 18 kg (≈ 9 meses - 4 años)

# KING II

## Se coloca fácilmente en la mayoría de coches

Además de combinar seguridad y practicidad, la KING II destaca por su sistema de tensión del cinturón de seguridad patentado con asiento separable de la base, que permite una instalación segura y sin problemas. Sus múltiples posiciones de reclinado aseguran un trayecto cómodo cuando el niño va durmiendo.



ORIENTACIÓN



9-18 kg



Cinturón de 3 puntos

## CARACTERÍSTICAS

- 1 **Instalación sencilla**, gracias a que el asiento se puede separar de la base y bascular hacia delante, proporcionando un mejor acceso y visibilidad para ajustar el cinturón de 3 puntos del vehículo. Una vez colocado, al cerrar el asiento, el cinturón queda **automáticamente tensado** para una instalación segura.
- 2 Se orienta exclusivamente de **cara a la marcha** desde los 9 kg hasta los 18 kg.
- 3 Para ofrecer mayor comodidad al niño mientras viaja, se **reclina fácilmente** en cuatro posiciones.
- 4 El **reposacabezas** y el **arnés de cinco puntos** pueden ajustarse fácilmente y con una sola mano para adaptarse al crecimiento del niño. Antes de instalar la silla en el coche hay que comprobar que el reposacabezas está en la posición correcta, justo por encima de los hombros del niño.
- 5 Las **almohadillas para el pecho** reducen el movimiento del niño hacia delante en caso de impacto y proporcionan más comodidad al arnés. En una colisión frontal, también ayudan a repartir las fuerzas del impacto de manera más uniforme entre los hombros y el pecho del niño.
- 6 Los **laterales** con acolchado grueso y suave ofrecen una mejor protección en caso de impacto lateral.
- 7 Diseño práctico, con **tapizado** de extracción rápida sin necesidad de retirar el arnés, que puede lavarse a máquina.

## Opciones de instalación

Instalación sencilla con sistema tensor del cinturón patentado para cinturón de 3 puntos (homologación universal).

## Sujeción del ocupante

Arnés de 5 puntos, que reparte las fuerzas del impacto en cinco puntos: dos en los hombros, dos en las caderas y uno en la hebilla de cierre situada entre ambas piernas.

## ESPECIFICACIONES DE PRODUCTO



Peso 10,3 kg



Dimensiones Al 67 cm x An 45 cm x Pr 54 cm

Homologación ECE R44/04



## COLECCIÓN



Cosmos Black



Storm Grey

## ACCESORIOS (DISPONIBLES POR SEPARADO) Ver características en pág. 60-63



Funda de verano beige



Reductor Confort



Organizador de asiento



Alfombrillas protectoras



Protector para respaldo del asiento del coche



Protector de poliétileno para asiento de coche



Protector de goma para asiento de coche



Parasoles autoadherentes





# MAX-WAY PLUS

## Un PLUS en seguridad a contramarcha desde los 9 hasta los 25 kg

La MAX-WAY PLUS permite ir a contramarcha durante más tiempo, desde los 9 hasta los 25 kg, la forma más segura de viajar. Además, incorpora el sistema de absorción de impactos laterales (SICT), que se ajusta para su uso en el lado más cercano a la puerta. Las distintas posiciones de inclinación y el arnés ajustable te permiten adaptar la silla a las necesidades cambiantes del niño a medida que crece, mientras que el reposacabezas más ancho y el acolchado suave proporcionan mayor comodidad. Y todo ello en una estructura compacta, para dejar más espacio para el resto de los pasajeros.

### PREMIUM LINE



#### ORIENTACIÓN



9 – 25 kg



Cinturón 2 o 3 puntos, pata de apoyo y Lower Tethers

#### CARACTERÍSTICAS

Se orienta **a contramarcha** desde los 9 hasta los 25 kg, la manera más segura de viajar. Y está avalada por el exigente **Plus Test** sueco. En caso de colisión frontal con una silla a contramarcha, las fuerzas del impacto se dirigen al respaldo del asiento, mientras que el resto de la energía se reparte de forma uniforme entre la cabeza, el cuello y la parte superior del cuerpo.

- 1 Una silla más compacta ofrece **más espacio** para las piernas. Ideal para coches pequeños.
- 2 Se **reclina en varias posiciones**, para ofrecer un mayor confort.
- 3 El **reposacabezas** es más ancho y acolchado que en la MAX-WAY, para ofrecer una mayor comodidad y protección. El reposacabezas y el **arnés de cinco puntos** pueden ajustarse fácilmente y con una sola mano para adaptarse al crecimiento del niño.
- 4 Las suaves **almohadillas para el pecho** reducen el movimiento del niño hacia delante en caso de impacto y proporcionan más comodidad al arnés.
- 5 Mayor protección lateral gracias al Sistema de Absorción de Impactos Laterales (**SICT**) retráctil, que se ajusta en el lado más cercano a la puerta, y a los **laterales** con acolchado grueso y suave.
- 6 Mayor estabilidad gracias a la **pata de apoyo**, ajustable en altura, y a las **correas lower tethers**, que se fijan en la parte inferior del vehículo.
- 7 Para una mayor flexibilidad, puede instalarse con **cinturón de dos o tres puntos** (en combinación con la pata de apoyo y las correas lower tethers).
- 8 Diseño práctico, con **tapizado** acolchado que se extrae con facilidad para lavarlo a máquina y sin necesidad de retirar el arnés.

#### Opciones de instalación

- Cinturón de 3 puntos, pata de apoyo y lower tethers (consultar lista de vehículos homologados).
- Cinturón de 2 puntos, pata de apoyo y lower tethers (consultar lista de vehículos homologados).

#### Sujeción del ocupante

Arnés de 5 puntos, que reparte las fuerzas del impacto en cinco puntos: dos en los hombros, dos en las caderas y uno en la hebilla de cierre situada entre ambas piernas.

#### ESPECIFICACIONES DE PRODUCTO



**Peso** 7 kg



**Dimensiones** Al 64 cm x An 45 cm x Pr 64 cm

**Homologación** ECE R44/04



#### COLECCIÓN



#### ACCESORIOS (DISPONIBLES POR SEPARADO)



www.vti.se

El Plus Test sueco es una prueba muy exigente de los dispositivos de retención infantil, con una mayor aceleración, que mide el rendimiento de una silla en la protección de la zona de la cabeza y el cuello en una colisión frontal.





ECE R44/04 - Grupo 1/2 9 – 25 kg (≈ 9 meses – 6 años)

# MAX-WAY

## Una silla compacta y a contramarcha para niños de entre 9 y 25 kg

La sillita MAX-WAY, que ha superado el PLUS TEST, permite viajar a contramarcha desde los 9 hasta los 25 kg, aproximadamente. Cuenta con variedad de características para adaptarse a las diferentes necesidades del niño a medida que este va creciendo, como, por ejemplo, múltiples posiciones de inclinación, cabezal y arnés regulables, y almohadillas laterales, pectorales y abdominales para más comodidad. Todo en una carcasa compacta para ofrecer más espacio para las piernas.



ORIENTACIÓN



9 – 25 kg



Cinturón 2 o 3 puntos, pata de apoyo y Lower Tethers

### CARACTERÍSTICAS

- 1 Se orienta **a contramarcha** desde los 9 hasta los 25 kg, la manera más segura de viajar. Y está avalada por el exigente **Plus Test sueco**.
- 2 Una silla más compacta ofrece **más espacio** para las piernas. Ideal para coches pequeños.
- 3 **Reclina en varias posiciones**, para ofrecer un mayor confort.
- 4 El **reposacabezas** y el **arnés de cinco puntos** pueden ajustarse fácilmente y con una sola mano para adaptarse al crecimiento del niño.
- 5 Los **laterales** con acolchado grueso y suave ofrecen una mejor protección en caso de impacto lateral.
- 6 Mayor estabilidad gracias a la **pata de apoyo**, ajustable en altura, y a las **correas lower tethers**, que se fijan en la parte inferior del vehículo.
- 7 Para una mayor flexibilidad, puede instalarse con **cinturón de dos o tres puntos** (en combinación con la pata de apoyo y las correas lower tether).
- 8 Diseño práctico, con **tapizado acolchado** que se extrae con facilidad para lavarlo a máquina y sin necesidad de retirar el arnés.

### Opciones de instalación

- Cinturón de 3 puntos, pata de apoyo y lower tethers (consultar lista de vehículos homologados).
- Cinturón de 2 puntos, pata de apoyo y lower tethers (consultar lista de vehículos homologados).

### Sujeción del ocupante

Arnés de 5 puntos, que reparte las fuerzas del impacto en cinco puntos: dos en los hombros, dos en las caderas y uno en la hebilla de cierre situada entre ambas piernas.

### ESPECIFICACIONES DE PRODUCTO



**Peso** 7 kg

**Dimensiones** Al 64 cm x An 45 cm x Pr 64 cm

**Homologación** ECE R44/04



### COLECCIÓN



Cosmos Black



Storm Grey



Moonlight Blue

### ACCESORIOS (DISPONIBLES POR SEPARADO) Ver características en pág. 60-63



Reductor Confort



Pack de Espaldas a la Marcha



Protector para respaldo del asiento del coche



Parasoles autoadherentes



Retrovisor para el asiento trasero



Protector de polipiel para asiento de coche



Protector de goma para asiento de coche



Alfombrillas protectoras



Lower Tether



www.vti.se

El Plus Test sueco es una prueba muy exigente de los dispositivos de retención infantil, con una mayor aceleración, que mide el rendimiento de una silla en la protección de la zona de la cabeza y el cuello en una colisión frontal.





# MULTI-TECH III

## Para viajes de espaldas o de cara a la marcha, desde los 9 hasta los 25 kg

La versátil MULTI-TECH III permite prolongar el periodo a contramarcha desde los 9 hasta los 25 kg, con la opción de instalación de cara a la marcha. Cuenta con indicadores de instalación y óptima protección lateral, gracias al Sistema de Absorción de Impactos Laterales (SICT) retráctil. La sillita MULTI-TECH III ofrece la máxima tranquilidad a los padres.



### ORIENTACIÓN



9 – 25 kg



9-25 kg



Cinturón, pata de apoyo y Lower Tethers (A contramarcha)



Cinturón de 3 puntos (De cara a la marcha)

### CARACTERÍSTICAS

Se orienta **a contramarcha** desde los 9 hasta los 25 kg, la manera más segura de viajar. Para mayor flexibilidad y adaptarse a más coches, también puede instalarse de **cara a la marcha**, desde los 9 hasta los 25 kg.

- 1 El reposacabezas y el arnés de cinco puntos pueden ajustarse fácilmente y con una sola mano para adaptarse al crecimiento del niño.
- 2 Cuando el niño crece, el asiento crece con él. Además de en altura, el asiento se **ajusta en anchura** para adaptarse mejor al ocupante.
- 3 Las **almohadillas para el pecho** reducen el movimiento del niño hacia delante en caso de impacto y proporcionan más comodidad al arnés.
- 4 El Sistema de Absorción de Impactos Laterales (**SICT**) retráctil se ajusta en el lado más cercano a la puerta.
- 5 Los **laterales** con acolchado grueso y suave también contribuyen a una mejor protección en caso de impacto lateral.
- 6 Mayor estabilidad cuando se instala a contramarcha gracias a la **pata de apoyo**, ajustable en altura, y a las **correas lower tethers**, que se fijan en la parte inferior del vehículo.
- 7 Cuando viaja de cara a la marcha como grupo 2, las **guías** permiten ajustar correctamente el cinturón de seguridad de tres puntos sobre los hombros y la pelvis del niño.
- 8 Diseño práctico, con **tapizado** acolchado que se extrae con facilidad para lavarlo a máquina.

### Opciones de instalación

- A contramarcha: cinturón de 3 puntos, pata de apoyo y lower tethers (consultar lista de vehículos homologados).
- De cara a la marcha: cinturón de 3 puntos (homologación universal).

### Sujeción del ocupante

- A contramarcha: 9–25 kg, arnés de 5 puntos.
- De cara a la marcha: 9–18 kg, arnés de 5 puntos.
- De cara a la marcha: 15–25 kg, cinturón de 3 puntos.

### ESPECIFICACIONES DE PRODUCTO



Peso 10,5 kg



Dimensiones Al 62 – 72 cm x An 45 cm x Pr 48 cm

Homologación ECE R44/04



### COLECCIÓN



Cosmos Black

Storm Grey

### ACCESORIOS (DISPONIBLES POR SEPARADO) Ver características en pág. 60-63



Funda de verano azul

Funda de verano beige

Reductor Confort

Pack de Espaldas a la Marcha

Protector para respaldo del asiento del coche

Organizador de asiento



Protector de polipiel para asiento coche



Protector de goma para asiento coche



Alfombrillas protectoras



Parasoles autoadherentes



Retrovisor para asiento trasero



Lower Tether







ECE R129 (i-Size) 76 cm – 150 cm (15 meses – ≈ 12 años)

# ADVANSAFIX i-SIZE

## La mejor silla 3 en 1\*, aún más segura

Basada en la popular ADVANSAFIX IV R\*, la nueva ADVANSAFIX i-SIZE es una silla homologada bajo la normativa ECE R129/03 apta para niños desde los 76 cm de estatura y 15 meses de edad hasta los 150 cm. Gracias a la función FLIP & GROW, permite pasar rápidamente del arnés de 5 puntos (76-102 cm o 21 kg) al cinturón de tres puntos con SecureGuard (100-150 cm). Para mayor protección, cuenta con Isofix con Pivot Link, sistema de absorción de impactos laterales SICT y almohadilla XP-PAD (100-150 cm).

\* Probada en mayo de 2019, la ADVANSAFIX IV R es la silla 3 en 1 con arnés con mejor puntuación en los tests del ADAC y RACE.



ORIENTACIÓN



76-150 cm



i-Size



ISOFIX y Top Tether (76-102 cm)



ISOFIX + cinturón de 3 puntos (100-150 cm)



Cinturón de 3 puntos (100-150 cm)



## CARACTERÍSTICAS

- Se orienta exclusivamente de **cara a la marcha** y crece con el niño, ya que es apta desde los 76 cm hasta los 150 cm.
- El **reposacabezas en forma de V** ha sido diseñado para mantener controlado el movimiento de la cabeza en caso de colisión lateral, además de aportar comodidad. Puede ajustarse fácilmente y con una sola mano, junto al **arnés de cinco puntos** (76-102 cm o 21 kg), para adaptarse al crecimiento del niño.
- Las suaves **almohadillas para el pecho**, fabricadas en neopreno, reducen el movimiento del niño hacia delante en caso de impacto y proporcionan más comodidad al arnés. Además, pueden extraerse con facilidad para lavarlas sin retirar el arnés.
- Cuando el niño se sujeta con el cinturón de 3 puntos (100-150 cm), el 4º punto de anclaje **SecureGuard** garantiza que el tramo ventral del cinturón permanezca en la posición óptima sobre la cadera, ayudando a reducir las fuerzas sobre el abdomen hasta en un 35%.
- Mayor comodidad, gracias al asiento con un **acolchado más grueso** y suave, y al sistema **EasyRecline**, que permite ajustar la silla en tres cómodas posiciones incluso cuando el niño está en el asiento y sin tener que reajustar el Top Tether.
- Protección ante impactos laterales desde la cabeza hasta la cadera gracias al respaldo dotado de **laterales** con acolchado grueso y suave, y al Sistema de Absorción de Impactos Laterales (**SICT**) retráctil, que se ajusta solo en el lado más cercano a la puerta.
- Conectores ISOFIX con **Pivot Link**, patentado por Britax Römer, que dirige la fuerza del impacto hacia abajo, empujando la silla contra el asiento del vehículo, para después ir hacia delante más suavemente. Así se reduce el riesgo de lesiones en cabeza y cuello.
- Top Tether en forma de Y**, que reduce el movimiento hacia delante y ofrece más estabilidad.
- Diseño práctico, con **tapizado acolchado** que se extrae con facilidad para lavarlo a máquina y sin necesidad de retirar el arnés.

## Opciones de instalación

- 76 – 102 cm o 21 kg: ISOFIX y Top Tether (homologación universal).  
100 – 133 cm:  
– ISOFIX y cinturón 3 puntos (compatible con asientos i-Size / ver lista de vehículos homologados en coches sin asientos i-Size).  
– Cinturón de 3 puntos (homologación universal).  
133 – 150 cm:  
– ISOFIX y cinturón 3 puntos (ver lista de vehículos homologados).  
– Cinturón de 3 puntos (ver lista de vehículos homologados).

## Sujeción del ocupante

- 76 – 102 cm o 21 kg: arnés de 5 puntos.  
100 – 150 cm: cinturón de 3 puntos y SecureGuard.

## ESPECIFICACIONES DE PRODUCTO



Peso 11 kg



Dimensiones Al 60-83 cm x An 44 cm x Pr 47 cm

Homologación ECE R129/03



## COLECCIÓN



Cosmos Black Fire Red Storm Grey Moonlight Blue Wine Rose Burgundy Red



Grey Marble Blue Marble Cool Flow Black Cool Flow Blue Cool Flow Silver

## ACCESORIOS (DISPONIBLES POR SEPARADO)



Funda de verano beige Funda de verano azul Organizador Reductor Confort Protección asiento coche (ver pág. 62) Funda Confort Parasoles autoadherentes

## FUNCIÓN FLIP&GROW

Cuando toque pasar del arnés al cinturón con SecureGuard, la transición será mucho más sencilla gracias a la función FLIP&GROW. En este modelo, ya no es necesario retirar ningún elemento de la silla, con lo que se evita la posible pérdida de piezas y permite un cambio de grupo en cualquier momento.



Solo hay que ajustar el reposacabezas y guardar el arnés (sin retirar las almohadillas para el pecho) en el respaldo, detrás del tapizado, para que no se pierda. A continuación, se desplaza la placa de ajuste FLIP&GROW para que el SecureGuard quede sobre la silla y ¡listo!





ECE R129 (i-Size) 76 cm – 150 cm (15 meses – ≈ 12 años)

# ADVANSAFIX M i-SIZE

## Crece con tu hijo

Fabricada en Alemania, la nueva ADVANSAFIX M i-SIZE es una silla homologada bajo la nueva normativa ECE R129/03 apta para niños desde los 76 cm de estatura y 15 meses de edad hasta los 150 cm. Gracias a la función FLIP & GROW, permite pasar rápidamente del arnés de 5 puntos (76-102 cm o 21 kg) al cinturón de tres puntos con SecureGuard (100-150 cm).

NUEVA



### ORIENTACIÓN



76-150 cm



i-Size



ISOFIX y Top Tether (76-102 cm)



ISOFIX + cinturón de 3 puntos (100-150 cm)



Cinturón de 3 puntos (100-150 cm)

## CARACTERÍSTICAS

- 1 Se orienta exclusivamente de **cara a la marcha** y crece con el niño, ya que es apta desde los 76 cm hasta los 150 cm.
- 2 El **reposacabezas en forma de V** ha sido diseñado para mantener controlado el movimiento de la cabeza en caso de colisión lateral, además de aportar comodidad. Puede ajustarse fácilmente y con una sola mano, junto al **arnés de cinco puntos** (76-102 cm o 21 kg), para adaptarse al crecimiento del niño.
- 3 Las suaves **almohadillas para el pecho**, fabricadas en neopreno, reducen el movimiento del niño hacia delante en caso de impacto y proporcionan más comodidad al arnés. Además, pueden extraerse con facilidad para lavarlas sin retirar el arnés.
- 4 Cuando el niño se sujeta con el cinturón de 3 puntos (100-150 cm), el 4º punto de anclaje **SecureGuard** garantiza que el tramo ventral del cinturón permanezca en la posición óptima sobre la cadera, ayudando a reducir las fuerzas sobre el abdomen hasta en un 35%.
- 5 **EasyRecline** es apto para todas las edades y permite ajustar la silla en 3 cómodas posiciones. Incluso cuando el niño está en el asiento y sin tener que reajustar el Top Tether.
- 6 Protección ante impactos laterales desde la cabeza hasta la cadera gracias al respaldo dotado de **laterales** con acolchado grueso.
- 7 Los conectores ISOFIX cuentan con **Pivot Link**, patentado por Britax Römer, que, en un primer momento, dirige la fuerza del impacto hacia abajo, empujando la silla contra el asiento del vehículo, para a continuación ir hacia delante más suavemente. Así se reduce el riesgo de lesiones en la cabeza y el cuello. Los indicadores señalan que los conectores ISOFIX están anclados.
- 8 El **Top Tether, en forma de Y**, minimiza la rotación de la silla de coche y, por lo tanto, reduce los posibles daños en la zona de la cabeza y el cuello en caso de accidente.
- 9 Diseño práctico, con **tapizado** acolchado que se extrae con facilidad para lavarlo a máquina y sin necesidad de retirar el arnés.

### Opciones de instalación

- 76 – 102 cm o 21 kg: ISOFIX y Top Tether (homologación universal).
- 100 – 133 cm:
- ISOFIX y cinturón 3 puntos (compatible con asientos i-Size / ver lista de vehículos homologados en coches sin asientos i-Size).
  - Cinturón de 3 puntos (homologación universal).
- 133 – 150 cm:
- ISOFIX y cinturón 3 puntos (ver lista de vehículos homologados).
  - Cinturón de 3 puntos (ver lista de vehículos homologados).

### Sujeción del ocupante

- 76 – 102 cm o 21 kg: arnés de 5 puntos.
- 100 – 150 cm: cinturón de 3 puntos y SecureGuard.

### ESPECIFICACIONES DE PRODUCTO



Peso 11 kg



Dimensiones Al 60-83 cm x An 44 cm x Pr 47 cm

Homologación ECE R129/03



## COLECCIÓN



Cosmos Black

Storm Grey



Moonlight Blue

Burgundy Red

## ACCESORIOS (DISPONIBLES POR SEPARADO) Ver características en pág. 60-63



Funda de verano beige



Funda de verano azul



Funda Confort



Reductor Confort



Organizador de asiento



Protector para respaldo del asiento del coche



Protector de poliipiel para asiento de coche



Protector de goma para asiento de coche



Parasoles autoadherentes



Alfombrillas protectoras







ECE R44/04 - Grupo 1/2/3 9 – 36 kg (≈ 9 meses – 12 años)

# ADVANSAFIX IV R

## Crece contigo, contigo y contigo

Fabricada en Alemania, la ADVANSAFIX IV R es una silla del grupo 1/2/3 (9-36 kg) que incorpora importantes mejoras tanto en usabilidad como en seguridad, diseño y compatibilidad respecto a su predecesora. Gracias a la función FLIP&GROW, pasar del arnés de cinco puntos al cinturón de seguridad de tres puntos será rápido y sencillo. Además, la silla ofrece máxima flexibilidad y seguridad en todas las edades gracias a sus características de seguridad avanzadas.

### PREMIUM LINE



#### ORIENTACIÓN



9-36 kg



ISOFIX y Top Tether (Grupo 1)



ISOFIX + cinturón de 3 puntos (Grupo 2/3)



Cinturón de 3 puntos (Grupo 2/3)

#### COLECCIÓN



Cosmos Black Fire Red Storm Grey Moonlight Blue Wine Rose Burgundy Red



Grey Marble Blue Marble Cool Flow Black Cool Flow Blue Cool Flow Silver

#### ACCESORIOS (DISPONIBLES POR SEPARADO)



Funda de verano beige Funda de verano azul Organizador



Protección asiento coche (ver pág. 62) Funda Confort

Reductor Confort

Parasoles autoadherentes

#### CARACTERÍSTICAS

- Se orienta exclusivamente de **cara a la marcha** y crece con el niño, ya que es apta desde los 9 hasta los 36 kg.
- El **reposacabezas en forma de V** mantiene controlado el movimiento de la cabeza en colisión lateral, además de aportar comodidad. Se ajusta fácilmente y con una mano, junto al **arnés de 5 puntos** (9-18 kg), para adaptarse al crecimiento del niño.
- Las suaves **almohadillas para el pecho**, fabricadas en neopreno, reducen el movimiento del niño hacia delante en caso de impacto y proporcionan más comodidad al arnés.
- Cuando el niño se sujeta con el cinturón de 3 puntos (15-36 kg), el 4º punto de anclaje **SecureGuard** garantiza que el tramo ventral del cinturón permanezca en la posición óptima sobre la cadera, ayudando a reducir las fuerzas sobre el abdomen hasta en un 35%.
- Mayor comodidad, gracias al asiento con un **acolchado más grueso** y suave, y al sistema **EasyRecline**, que permite ajustar la silla en tres cómodas posiciones incluso cuando el niño está en el asiento y sin tener que reajustar el Top Tether.
- Protección ante impactos laterales desde la cabeza hasta la cadera gracias al respaldo dotado de **laterales** con acolchado grueso y suave, y al Sistema de Absorción de Impactos Laterales (**SICT**) retráctil, que se ajusta solo en el lado más cercano a la puerta.
- Los conectores ISOFIX con **Pivot Link**, patentado por Britax Römer, minimizan el movimiento hacia delante del niño en impacto frontal. Así se reduce el riesgo de lesiones en la cabeza y el cuello.
- El **Top Tether en forma de V** reduce el movimiento hacia delante, ofrece más estabilidad y es más fácil de ajustar.
- Diseño práctico, con **tapizado acolchado** que se extrae con facilidad para lavarlo a máquina y sin necesidad de retirar el arnés.

#### Opciones de instalación

- 9 – 18 kg: ISOFIX y Top Tether (homologación universal).
- 15 – 36 kg:
  - ISOFIX y cinturón 3 puntos (ver lista de vehículos homologados).
  - Cinturón de 3 puntos (homologación universal).

#### Sujeción del ocupante

- 9 – 18 kg: arnés de 5 puntos.
- 15 – 36 kg: cinturón de 3 puntos y SecureGuard.

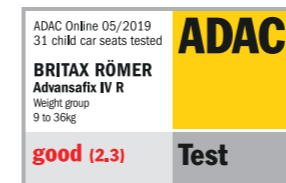
#### ESPECIFICACIONES DE PRODUCTO



**Peso** 11 kg

**Dimensiones** Al 60-83 cm x An 44 cm x Pr 47 cm

**Homologación** ECE R44/04



#### FUNCIÓN FLIP&GROW

Cuando toque cambiar de grupo, la transición será mucho más sencilla gracias a la nueva función FLIP&GROW. En este modelo, ya no es necesario retirar ningún elemento de la silla, con lo que se evita la posible pérdida de piezas y permite un cambio de grupo en cualquier momento. Solo hay que ajustar el reposacabezas y guardar el arnés (sin retirar las almohadillas para el pecho) en el respaldo, detrás del tapizado, para que no se pierda. A continuación, se desplaza la placa de ajuste FLIP&GROW para que el SecureGuard quede sobre la silla y ¡listo!





ECE R44/04 - Grupo 1/2/3 9 – 36 kg (≈ 9 meses – 12 años)

# EVOLVA 1-2-3 SL SICT

## Características avanzadas y flexibilidad

La gama Evolva ha sido popular entre los padres desde hace más de 10 años. La EVOLVA 1-2-3 SL SICT incorpora importantes mejoras, como el Sistema de Absorción de Impactos Laterales (SICT), que minimiza las fuerzas del impacto en caso de colisión lateral, y los conectores ISOFIX Soft Latch, que permiten anclar la silla directamente al coche. Es apta para niños de entre 9 y 36 kg y puede instalarse en la mayoría de coches, con cinturón de 3 puntos e ISOFIX Soft Latch, o solo con cinturón.



ORIENTACIÓN



9-36 kg



ISOFIX Soft Latch y cinturón de 3 puntos



Cinturón 3 puntos

## CARACTERÍSTICAS

- 1 Se orienta exclusivamente de **cara a la marcha** y crece con el niño, ya que es apta desde los 9 hasta los 36 kg.
- 2 **Reposacabezas** y **arnés** de cinco puntos (9-18 kg) ajustables en altura con una sola mano, para un ajuste sencillo.
- 3 El sistema acústico **Click & Safe®** emite un sonido cuando el arnés se ha ajustado con la tensión correcta.
- 4 Las **almohadillas para el pecho** reducen el movimiento del niño hacia delante en caso de impacto y proporcionan más comodidad al arnés.
- 5 Cuando el niño se sujeta con el cinturón de 3 puntos (15-36 kg), las **guías** ayudan a ajustar correctamente el cinturón de seguridad sobre los hombros y la pelvis del niño.
- 6 Posibilidad de **reclinarse** la silla para ofrecer un mayor confort al niño mientras duerme. Solo hay que ajustar la cuña antes de colocar la silla en el coche.
- 7 Protección ante impactos laterales desde la cabeza hasta la cadera gracias al respaldo dotado de **laterales** con acolchado grueso y suave, y al Sistema de Absorción de Impactos Laterales (**SICT**) retráctil, que solo debe ajustarse en el lado más cercano a la puerta.
- 8 Instalación rápida y sencilla, gracias a los **conectores flexibles ISOFIX Soft Latch**, que se fijan individualmente, por lo que es más fácil encontrarlos y engancharlos a los anclajes ISOFIX del coche. Deben utilizarse en combinación con el cinturón de 3 puntos.
- 9 Para adaptarse a más vehículos, también puede instalarse **con cinturón** de 3 puntos.
- 10 Diseño práctico, con **tapizado** acolchado que se extrae con facilidad para lavarlo a máquina y sin necesidad de retirar el arnés.

## Opciones de instalación

- ISOFIX Soft Latch y cinturón de 3 puntos (consultar lista de vehículos homologados).
- Cinturón de 3 puntos (homologación universal).

## Sujeción del ocupante

- 9 – 18 kg: arnés de 5 puntos., que reparte las fuerzas del impacto en cinco puntos: dos en los hombros, dos en las caderas y uno en la hebilla de cierre situada entre ambas piernas.
- 15 – 36 kg: cinturón de 3 puntos.

## ESPECIFICACIONES DE PRODUCTO



Peso 8,6 kg



Dimensiones Al 61–86 cm x An 51 cm x Pr 48 cm

Homologación ECE R44/04



## COLECCIÓN



Cosmos Black



Storm Grey



Moonlight Blue

## ACCESORIOS (DISPONIBLES POR SEPARADO) Ver características en pág. 60-63



Funda de verano beige



Reductor Confort



Protector para respaldo del asiento del coche



Organizador de asiento



Protector de poliuretano para asiento de coche



Protector de goma para asiento de coche



Parasoles autoadherentes



Alfombrillas protectoras





ECE R44/04 - Grupo 1/2/3 9 – 36 kg (≈ 9 meses – 12 años)

# EVOLVA 1-2-3

## Confort y flexibilidad para niños de 9 a 36 kg

Diseñada para crecer con el niño, la EVOLVA 1-2-3 es apta desde los 9 hasta los 36 kg. A medida que el niño crece, puedes pasar fácilmente del arnés de 5 puntos (hasta 18 kg) al cinturón de seguridad de tres puntos de anclaje del vehículo (hasta 36 kg). Además, mover la silla de un coche a otro es muy sencillo, gracias a su peso ligero y a su homologación universal para su instalación con cinturón de tres puntos.



ORIENTACIÓN



9-36 kg



Cinturón 3 puntos

## CARACTERÍSTICAS

- 1 Se orienta exclusivamente de **cara a la marcha** y crece con el niño, ya que es apta desde los 9 hasta los 36 kg.
- 2 **Reposacabezas** y **arnés** de cinco puntos (9-18 kg) ajustables en altura con una sola mano. Antes de instalar la silla en el coche hay que comprobar que el reposacabezas esté en la posición correcta, justo por encima de los hombros del niño.
- 3 Las **almohadillas para el pecho** reducen el movimiento del niño hacia delante en caso de colisión frontal y proporcionan más comodidad al arnés.
- 4 Cuando el niño se sujeta con el cinturón de 3 puntos (15-36 kg), las **guías** ayudan a ajustar correctamente el cinturón de seguridad sobre los hombros y la pelvis del niño.
- 5 Posibilidad de **reclinar** la silla para ofrecer un mayor confort al niño mientras duerme. Solo hay que ajustar la cuña antes de colocar la silla en el coche.
- 6 Protección ante impactos laterales desde la cabeza hasta la cadera gracias al respaldo dotado de **laterales** con acolchado grueso.
- 7 Para adaptarse a la mayoría de vehículos, se instala **con cinturón** de 3 puntos.
- 8 Cuenta con soportes para bebidas integrados en ambos lados de la silla.
- 9 Diseño práctico, con **tapizado** acolchado que se extrae con facilidad para lavarlo a máquina y sin necesidad de retirar el arnés.

## Opciones de instalación

– Cinturón de 3 puntos (homologación universal).

## Sujeción del ocupante

9 – 18 kg: arnés de 5 puntos, que reparte las fuerzas del impacto en cinco puntos: dos en los hombros, dos en las caderas y uno en la hebilla de cierre situada entre ambas piernas.  
15 – 36 kg: cinturón de 3 puntos.

## ESPECIFICACIONES DE PRODUCTO



Peso 8 kg



Dimensiones Al 61–86 cm x An 49 cm x Pr 48 cm

Homologación ECE R44/04



## COLECCIÓN



Cosmos Black



Storm Grey



Moonlight Blue

## ACCESORIOS (DISPONIBLES POR SEPARADO) Ver características en pág. 60-63



Funda de verano beige



Funda de verano azul



Reductor Confort



Protector para respaldo del asiento del coche



Organizador de asiento



Protector de poliuretano para asiento de coche



Protector de goma para asiento de coche



Parasoles autoadherentes



Alfombrillas protectoras





# KIDFIX III S

## Seguridad al máximo nivel

Con la nueva KIDFIX III S, Britax Römer va un paso más allá en seguridad. Además del cuarto punto de anclaje del cinturón SecureGuard y del sistema de absorción de impactos laterales SICT, este elevador con respaldo (15-36 kg) incorpora la nueva almohadilla XP-PAD. Y todo ello combinado con el asiento más amplio y ergonómico de la tercera generación de KIDFIX, que lleva el confort del niño a otro nivel.

PREMIUM LINE

NUEVA



ORIENTACIÓN



15-36 kg



ISOFIX y cinturón de 3 puntos



Cinturón 3 puntos

## CARACTERÍSTICAS

El cuarto punto de anclaje del cinturón **SecureGuard** garantiza que el tramo ventral del cinturón permanezca en la posición óptima sobre la cadera, ayudando a reducir las fuerzas sobre el abdomen hasta en un 35%\* en caso de colisión frontal y, al mismo tiempo, permite libertad de movimientos durante el trayecto.

El **XP-PAD** recubre el tramo diagonal del cinturón y **protege el cuello y el pecho** del niño en caso de colisión o frenazo brusco.

Según tests internos, esta almohadilla de absorción de impactos patentada por Britax Römer desvía hasta un 30% de la energía del cuello del niño y previene la hiperflexión cervical, al reducir el movimiento de la cabeza. Además, proporciona un cómodo acolchado alrededor de los bordes del cinturón de seguridad.

Protección ante impactos laterales desde la cabeza hasta la cadera gracias al respaldo con laterales con acolchado grueso y suave, y al Sistema de Absorción de Impactos Laterales (**SICT**) retráctil, que se puede ajustar para utilizar solo en el lado más cercano a la puerta.

El **área del asiento** es más prolongada, tiene una forma mejorada y cuenta con una suave sección frontal para garantizar una posición de las piernas más cómoda y ergonómica en los viajes más largos, incluso para los niños más altos. En total, el área del asiento es aproximadamente un 20% más grande que la de modelos similares.

El **reposacabezas**, un 12% más amplio que en otros modelos de la gama KIDFIX, tiene diseño ergonómico en forma de V para que el niño duerma en la posición correcta. Se puede ajustar a la altura óptima con una sola mano, incluso cuando el niño está sentado.

Diseñado para proporcionar la máxima protección y adaptarse al niño mientras crece, el **respaldo en forma de V** (un 8% más amplio internamente que otros modelos de la gama KIDFIX) ofrece más espacio para su espalda y sus hombros. Al ser basculante se ajusta de forma automática al ángulo del asiento del vehículo.

Las **guías superiores e inferiores** garantizan que el cinturón de seguridad se posicione de forma correcta sobre los hombros y la cadera del niño, limitando el mal uso.

Para adaptarse a más coches, puede instalarse **con ISOFIX** (en los coches incluidos en la lista de vehículos homologados) o **cinturón de 3 puntos**.

El **tapizado** acolchado, que tiene un aspecto más deportivo, se puede retirar y lavar a máquina.

### Opciones de instalación

- ISOFIX y cinturón de 3 puntos (ver lista vehículos homologados).
- Cinturón de 3 puntos (homologación universal).

### Sujeción del ocupante

Cinturón de 3 puntos del vehículo, con SecureGuard.

\* Tests de Britax Römer con un dummy Q6, en representación de un niño de 6 años.

## ESPECIFICACIONES DE PRODUCTO



**Peso** 7,5 kg

**Dimensiones** Al 67-85 cm x An 54 cm x Pr 43 cm

**Homologación** ECE R44/04



## COLECCIÓN



## ACCESORIOS (DISPONIBLES POR SEPARADO) Ver características en pág. 60-63





ECE R44/04 - Grupo 2/3 15 - 36 kg (≈ 3,5 - 12 años)

# KIDFIX III M

## Llevamos el confort del niño al siguiente nivel

El elegante y cómodo elevador con respaldo KIDFIX III M amplía la popular y exitosa gama KIDFIX de Britax Römer. Con su nuevo diseño y su área de asiento más grande, proporciona más comodidad tanto a los niños pequeños como a los más altos, incluso durante viajes más largos. También combina nuestras probadas tecnologías de seguridad SICT y SecureGuard para ofrecer una excelente protección, asegurando que los niños de entre 15 y 36 kg viajen seguros y cómodos.

### PREMIUM LINE



#### ORIENTACIÓN



15-36 kg



ISOFIX y cinturón de 3 puntos



Cinturón 3 puntos

## CARACTERÍSTICAS

El cuarto punto de anclaje del cinturón **SecureGuard** garantiza que el tramo ventral del cinturón permanezca en la posición óptima sobre la cadera, ayudando a reducir las fuerzas sobre el abdomen hasta en un 35%\* en caso de colisión frontal y, al mismo tiempo, permite libertad de movimientos durante el trayecto.

Protección ante impactos laterales desde la cabeza hasta la cadera gracias al respaldo con laterales con acolchado grueso y suave, y al Sistema de Absorción de Impactos Laterales (**SICT**) retráctil, que se puede ajustar solo en el lado más cercano a la puerta.

El **área del asiento** es más prolongada, tiene una forma mejorada y cuenta con una suave sección frontal para garantizar una posición de las piernas más cómoda y ergonómica en los viajes más largos, incluso para los niños más altos. En total, el área del asiento es aproximadamente un 20% más grande que la de modelos similares.

El **reposacabezas**, un 12% más amplio que en otros modelos de la gama KIDFIX, tiene diseño ergonómico en forma de V para que el niño duerma en la posición correcta. Se puede ajustar a la altura óptima, justo por encima de los hombros del niño, con una sola mano, incluso cuando el niño está sentado en su silla.

Diseñado para proporcionar la máxima protección y adaptarse al niño mientras crece, el **respaldo en forma de V** (un 8% más amplio internamente que otros modelos de la gama KIDFIX) ofrece más espacio para su espalda y sus hombros. Además, al ser basculante se ajusta de forma automática al ángulo del asiento del vehículo.

Las **guías superiores e inferiores** garantizan que el cinturón de seguridad se posicione de forma correcta sobre los hombros y la cadera del niño, limitando el mal uso.

Para adaptarse a más coches, puede instalarse **con ISOFIX** (en los coches incluidos en la lista de vehículos homologados) o **con cinturón de 3 puntos**.

El **tapizado** acolchado, que tiene un aspecto más deportivo, se puede retirar y lavar a máquina.

#### Opciones de instalación

- ISOFIX y cinturón de 3 puntos (consultar lista de vehículos homologados).
- Cinturón de 3 puntos (homologación universal).

#### Sujeción del ocupante

Cinturón de 3 puntos del vehículo, con SecureGuard.

\* Tests internos de Britax Römer con un dummy Q6, en representación de un niño de 6 años.

## ESPECIFICACIONES DE PRODUCTO



**Peso** 7,5 kg

**Dimensiones** Al 67-85 cm x An 54 cm x Pr 43 cm

**Homologación** ECE R44/04



## COLECCIÓN



## ACCESORIOS (DISPONIBLES POR SEPARADO) Ver características en pág. 60-63





# KIDFIX 2 S

## Flexibilidad y seguridad en el trayecto

La KIDFIX 2 S es una silla de coche 2 en 1 apta desde los 15 hasta los 36 kg. Gracias al respaldo en forma de V con sistema SICT ajustable, la silla no solo proporciona más espacio para el niño mientras crece, sino también una excelente protección ante impactos laterales. Recomendamos el uso del elevador con respaldo cuando el niño mida 135 cm. El sistema SecureGuard y la pinza del cinturón garantizan la colocación óptima del cinturón de seguridad cuando se utilice como asiento elevador.



2 en 1



### ORIENTACIÓN



15-36 kg



ISOFIX y cinturón de 3 puntos



Cinturón 3 puntos

## CARACTERÍSTICAS

1 El elevador con respaldo es la opción más segura para un niño y se recomienda que viaje en él el mayor tiempo posible (hasta los 150 cm de estatura). Para mayor flexibilidad, **opcionalmente** también se puede **retirar el respaldo** cuando el niño mida más de 135 cm. Gracias al sistema SecureGuard y a la pinza para el cinturón, el cinturón de seguridad del vehículo irá correctamente colocado incluso sin el respaldo.

2 El cuarto punto de anclaje del cinturón **SecureGuard** garantiza que el tramo ventral del cinturón permanezca en la posición óptima sobre la cadera, ayudando a reducir las fuerzas sobre el abdomen hasta en un 35%\* en caso de colisión frontal.

3 Protección ante impactos laterales desde la cabeza hasta la cadera gracias al respaldo con laterales con acolchado grueso y suave, y al Sistema de Absorción de Impactos Laterales (**SICT**) retráctil, que se puede ajustar para utilizar solo en el lado más cercano a la puerta.

4 **Reposacabezas** con diseño ergonómico para que el niño duerma en la posición correcta. Se puede ajustar a la altura óptima, justo por encima de los hombros, con una sola mano, incluso cuando el niño está sentado en su silla.

5 Diseñado para proporcionar la máxima protección y adaptarse al niño mientras crece, el **respaldo en forma de V** ofrece más espacio para su espalda y sus hombros. Además, al ser basculante se ajusta de forma automática al ángulo del asiento del vehículo.

6 Las **guías superiores e inferiores** garantizan que el cinturón de seguridad se posicione de forma correcta sobre los hombros y la cadera del niño, limitando el mal uso.

7 Para adaptarse a más coches, puede instalarse **con ISOFIX y cinturón de 3 puntos** (en los coches incluidos en la lista de vehículos homologados) o solo **con cinturón** de 3 puntos.

8 Diseño práctico, con **tapizado** acolchado extraíble y lavable a máquina.

### Opciones de instalación

- ISOFIX y cinturón de 3 puntos (consultar lista de vehículos homologados).
- Cinturón de 3 puntos (homologación universal).

### Sujeción del ocupante

Cinturón de 3 puntos del vehículo con SecureGuard.

\* Tests internos de Britax Römer con un dummy Q6, en representación de un niño de 6 años.



## ESPECIFICACIONES DE PRODUCTO



Peso 7,2 kg



Dimensiones Al 67-85 cm x An 54 cm x Pr 39 cm

Homologación ECE R44/04



## COLECCIÓN



Cosmos Black



Storm Grey



Moonlight Blue

## ACCESORIOS (DISPONIBLES POR SEPARADO) Ver características en pág. 60-63



Funda de verano beige



Funda Confort



Protector para respaldo del asiento del coche



Protector de goma para asiento coche



Protector de poliuretano para asiento coche



Alfombrillas protectoras



Organizador de asiento



Parasoles autoadherentes

# KIDFIX 2 R

## Flexibilidad en marcha y en cada trayecto

La silla de coche 2 en 1 KIDFIX 2 R, además de aportar flexibilidad, también es muy cómoda para pequeños y grandes pasajeros de entre 15 y 36 kg de peso. El respaldo en forma de V se adapta al crecimiento del niño y le proporciona espacio y protección al mismo tiempo. Recomendamos el uso del elevador con respaldo el máximo tiempo posible. Sin embargo, para mayor flexibilidad, con la KIDFIX 2 R puedes quitar el respaldo cuando el niño mida 135 cm. De esta forma, quedará más espacio en el asiento trasero del coche sin sacrificar la colocación óptima del cinturón de seguridad gracias al SecureGuard y a la pinza para el cinturón.



### ORIENTACIÓN



15-36 kg



ISOFIX y cinturón de 3 puntos



Cinturón 3 puntos

2 en 1



## CARACTERÍSTICAS

El elevador con respaldo es la opción más segura para un niño y se recomienda que viaje en él el mayor tiempo posible (hasta los 150 cm de estatura). Para mayor flexibilidad, **opcionalmente** también se puede **retirar el respaldo** cuando el niño mida más de 135 cm. Gracias al sistema SecureGuard y a la pinza para el cinturón, el cinturón de seguridad del vehículo irá correctamente colocado incluso sin el respaldo.

El cuarto punto de anclaje del cinturón **SecureGuard** garantiza que el tramo ventral del cinturón permanezca en la posición óptima sobre la cadera, ayudando a reducir las fuerzas sobre el abdomen hasta en un 35%\* en caso de colisión frontal.

Protección ante impactos laterales desde la cabeza hasta la cadera gracias al **respaldo con laterales** con acolchado grueso y suave.

**Reposacabezas** con diseño ergonómico para que el niño duerma en la posición correcta. Se puede ajustar a la altura óptima, justo por encima de los hombros del niño, con una sola mano, incluso cuando el niño está sentado en su silla.

Diseñado para proporcionar la máxima protección y adaptarse al niño mientras crece, el **respaldo en forma de V** ofrece más espacio para su espalda y sus hombros. Además, al ser basculante se ajusta de forma automática al ángulo del asiento del vehículo.

Las **guías superiores e inferiores** garantizan que el cinturón de seguridad se posicione de forma correcta sobre los hombros y la cadera del niño, limitando el mal uso.

Para adaptarse a más coches, puede instalarse **con ISOFIX y cinturón de 3 puntos** (en los coches incluidos en la lista de vehículos homologados) o solo **con cinturón de 3 puntos**.

Diseño práctico, con **tapizado** acolchado extraíble y lavable a máquina.

### Opciones de instalación

- ISOFIX y cinturón de 3 puntos (consultar lista de vehículos homologados).
- Cinturón de 3 puntos (homologación universal).

### Sujeción del ocupante

Cinturón de 3 puntos del vehículo con SecureGuard.

\* Tests internos de Britax Römer con un dummy Q6, en representación de un niño de 6 años.

## ESPECIFICACIONES DE PRODUCTO



**Peso** 7 kg

**Dimensiones** Al 67–85 cm x An 48 cm x Pr 39 cm

**Homologación** ECE R44/04



## COLECCIÓN



Cosmos Black

Storm Grey

## ACCESORIOS (DISPONIBLES POR SEPARADO) Ver características en pág. 60-63



Funda de verano beige



Funda Confort



Protector para respaldo del asiento del coche



Protector de goma para asiento coche



Protector de poliuretano para asiento coche



Alfombrillas protectoras



Organizador de asiento



Parasoles autoadherentes





ECE R44/04 - Grupo 2/3 15 – 36 kg (≈ 3,5 – 12 años)

# KIDFIX SL

## Simplificando la seguridad

La KIDFIX SL es un elevador con respaldo que puede instalarse tanto con sistema ISOFIX con conectores flexibles (Soft Latch), como con cinturón de seguridad de 3 puntos, para adaptarse a más coches. Es fácil de instalar y transportar, para satisfacer las necesidades de los más ocupados.



### ORIENTACIÓN



15-36 kg



ISOFIX Soft Latch y cinturón de 3 puntos



Cinturón 3 puntos

## CARACTERÍSTICAS

- 1 Protección ante impactos laterales desde la cabeza hasta la cadera gracias al respaldo dotado de **laterales** con acolchado grueso y suave.
- 2 **Reposacabezas** con diseño ergonómico para que el niño duerma en la posición correcta. Se puede ajustar a la altura óptima, justo por encima de los hombros, con una sola mano, incluso cuando el niño está sentado en su silla.
- 3 Diseñado para proporcionar la máxima protección y adaptarse al niño mientras crece, el **respaldo en forma de V** ofrece más espacio para su espalda y sus hombros. Además, al ser basculante se ajusta de forma automática al ángulo del asiento del vehículo.
- 4 Las **guías superiores e inferiores** garantizan que el cinturón de seguridad se posicione de forma correcta sobre los hombros y la cadera del niño, limitando el mal uso.
- 5 Instalación rápida y sencilla, gracias a los **conectores flexibles ISOFIX Soft Latch**, que se fijan individualmente, por lo que es más fácil encontrarlos y engancharlos a los anclajes ISOFIX del coche. Para adaptarse a más vehículos, también puede instalarse **con cinturón de 3 puntos**.
- 6 Fácil de trasladar entre diferentes coches gracias a su **ligereza**.
- 7 Diseño práctico, con **tapizado** acolchado extraíble y lavable a máquina.

### Opciones de instalación

- ISOFIX Soft Latch y cinturón de 3 puntos (consultar lista de vehículos homologados).
- Cinturón de 3 puntos (homologación universal).

### Sujeción del ocupante

Cinturón de 3 puntos del vehículo.

## ESPECIFICACIONES DE PRODUCTO



**Peso** 6,4 kg



**Dimensiones** Al 67–85 cm x An 51 cm x Pr 38 cm

**Homologación** ECE R44/04



## COLECCIÓN



Cosmos Black



Storm Grey



Moonlight Blue

## ACCESORIOS (DISPONIBLES POR SEPARADO) Ver características en pág. 60-63



Funda de verano azul



Funda de verano beige



Protector para respaldo del asiento del coche



Protector de goma para asiento coche



Protector de polipiel para asiento coche




Alfombrillas protectoras



Organizador de asiento



Parasoles autoadherentes



# KID II

## Seguridad que te acompaña

El elevador con respaldo KID II es perfecto para trasladar fácilmente de un coche a otro, ya que es ligero y se instala con el cinturón de seguridad de tres puntos del vehículo. Y gracias a su respaldo en forma de V, ofrece un mayor espacio para su espalda y sus hombros a medida que el niño crece.



ORIENTACIÓN



15-36 kg



Cinturón 3 puntos

## CARACTERÍSTICAS

- 1 Protección ante impactos laterales desde la cabeza hasta la cadera gracias al respaldo dotado de **laterales** con acolchado grueso y suave.
- 2 **Reposacabezas** con diseño ergonómico para que el niño duerma en la posición correcta. Se puede ajustar a la altura óptima, justo por encima de los hombros del niño, con una sola mano, incluso cuando el niño está sentado en su silla.
- 3 Diseñado para proporcionar la máxima protección y adaptarse al niño mientras crece, el **respaldo en forma de V** ofrece más espacio para su espalda y sus hombros. Además, al ser basculante se ajusta de forma automática al ángulo del asiento del vehículo.
- 4 Las **guías superiores e inferiores** garantizan que el cinturón de seguridad se posiciona de forma correcta sobre los hombros y la cadera del niño, limitando el mal uso.
- 5 Para adaptarse a más coches, se instala **con cinturón** de 3 puntos.
- 6 Fácil de trasladar entre diferentes coches gracias a su **ligereza**.
- 7 Diseño práctico, con **tapizado** acolchado extraíble y lavable a máquina.

## Opciones de instalación

— Cinturón de 3 puntos (homologación universal).

## Sujeción del ocupante

Cinturón de 3 puntos del vehículo.

## ESPECIFICACIONES DE PRODUCTO



**Peso** 5,8 kg

**Dimensiones** Al 67–85 cm x An 51 cm x Pr 38 cm

**Homologación** ECE R44/04



## COLECCIÓN



Cosmos Black

Storm Grey

## ACCESORIOS (DISPONIBLES POR SEPARADO) Ver características en pág. 60-63



Protector para respaldo del asiento del coche



Protector de polipiel para asiento coche



Protector de goma para asiento coche



Alfombrillas protectoras



Organizador de asiento



Parasoles autoadherentes



www.adac.de



# DISCOVERY SL

## Opciones flexibles de instalación en una estructura ligera

DISCOVERY SL es un modelo práctico y seguro para niños mayores, con una estructura ligera para intercambiar fácilmente entre varios coches. Su instalación es sencilla, gracias al sistema ISOFIX Soft Latch. También puede instalarse solo con el cinturón de tres puntos del vehículo.



### ORIENTACIÓN



15-36 kg



ISOFIX Soft Latch y cinturón de 3 puntos



Cinturón 3 puntos

## COLECCIÓN



Cosmos Black

Storm Grey

## ACCESORIOS (DISPONIBLES POR SEPARADO) Ver características en pág. 60-63



Protector para respaldo del asiento del coche



Protector de polipiel para asiento coche



Protector de goma para asiento coche



Alfombrillas protectoras



Organizador de asiento



Parasoles autoadherentes

## CARACTERÍSTICAS

- 1 Protección ante impactos laterales desde la cabeza hasta la cadera gracias al respaldo dotado de **laterales** con acolchado grueso y suave.
- 2 **Reposacabezas** con diseño ergonómico para que el niño duerma en la posición correcta. Se puede ajustar a la altura óptima, justo por encima de los hombros del niño, con una sola mano, incluso cuando el niño está sentado en su silla.
- 3 Diseñado para proporcionar la máxima protección y adaptarse al niño mientras crece, el **respaldo** es basculante para ajustarse de forma automática al ángulo del asiento del vehículo.
- 4 Las **guías superiores e inferiores** garantizan que el cinturón de seguridad se posicione de forma correcta sobre los hombros y la cadera del niño, limitando el mal uso.
- 5 Instalación rápida y sencilla, gracias a los **conectores flexibles ISOFIX Soft Latch**, que se fijan individualmente, por lo que es más fácil encontrarlos y engancharlos a los anclajes ISOFIX del coche. Para adaptarse a más vehículos, también puede instalarse **con cinturón de 3 puntos**.
- 6 Fácil de trasladar entre diferentes coches gracias a su **ligereza**. Es hasta un 30% más ligero, en comparación con otros elevadores con respaldo de la gama KIDFIX.
- 7 Diseño práctico, con **tapizado** acolchado extraíble y lavable a máquina.

## Opciones de instalación

- ISOFIX Soft Latch (consultar lista de vehículos homologados).
- Cinturón de 3 puntos (homologación universal).

## Sujeción del ocupante

Cinturón de 3 puntos del vehículo.

## ESPECIFICACIONES DE PRODUCTO



**Peso** 4,3 kg

**Dimensiones** Al 67 – 85 cm x An 44 cm x Pr 45 cm

**Homologación** ECE R44/04



www.adac.de



ECE R44/04 - Grupo 2/3 15 – 36 kg (≈ 3,5 – 12 años)

# ADVENTURE

## Asiento ligero para la mayoría de los coches

ADVENTURE es un modelo práctico y seguro para niños mayores, con una estructura ligera para intercambiar fácilmente entre varios coches. Se instala con el cinturón de tres puntos del vehículo y cuenta con guías para el cinturón que permiten una instalación rápida en todo momento.



ORIENTACIÓN



15-36 kg



Cinturón 3 puntos

## CARACTERÍSTICAS

- 1 Protección ante impactos laterales desde la cabeza hasta la cadera gracias al respaldo dotado de **laterales** con acolchado grueso y suave.
- 2 **Reposacabezas** con diseño ergonómico para que el niño duerma en la posición correcta. Se puede ajustar a la altura óptima, justo por encima de los hombros del niño, con una sola mano, incluso cuando el niño está sentado en su silla.
- 3 El **respaldo** es basculante para ajustarse de forma automática al ángulo del asiento del vehículo, proporcionando una posición cómoda para el niño.
- 4 Las **guías superiores e inferiores** garantizan que el cinturón de seguridad se posicione de forma correcta sobre los hombros y la cadera del niño, limitando el mal uso.
- 5 Para adaptarse a más vehículos, se instala rápida y fácilmente **con cinturón** de 3 puntos.
- 6 Fácil de trasladar entre diferentes coches gracias a su gran **ligereza**.
- 7 Cuenta con **soportes extraíbles** para bebidas y aperitivos en ambos laterales del elevador con respaldo.
- 8 Diseño práctico, con **tapizado** acolchado extraíble y lavable a máquina.

## Opciones de instalación

— Cinturón de 3 puntos (homologación universal).

## Sujeción del ocupante

Cinturón de 3 puntos del vehículo.

## ESPECIFICACIONES DE PRODUCTO



Peso 3,9 kg



Dimensiones Al 67–85 cm x An 44 cm x Pr 44 cm

Homologación ECE R44/04



## COLECCIÓN



Cosmos Black



Storm Grey

## ACCESORIOS (DISPONIBLES POR SEPARADO) Ver características en pág. 60-63



Protector para respaldo del asiento del coche



Protector de polipiel para asiento coche



Protector de goma para asiento coche



Alfombrillas protectoras



Organizador de asiento



Parasoles autoadherentes







	Funda de verano	Funda Confort	Burbuja	Reductor DUALFIX 2 R	Reductor Confort	Parasoles autoadherentes	Retrovisor para asiento trasero
BABY-SAFE 2 i-SIZE	••		•			•	•
BABY-SAFE	•		•			•	•
DUALFIX i-SIZE	••	•				•	•
DUALFIX M i-SIZE	••	•			•	•	•
SWINGFIX M i-SIZE	••	•			•	•	•
DUALFIX 2 R	••			•	•	•	•
FIRST CLASS PLUS					•	•	•
TRIFIX 2 i-SIZE	••				•	•	
KING II	•				•	•	
MAX-WAY PLUS		•			•	•	•
MAX-WAY					•	•	•
MULTI-TECH III	••				•	•	•
ADVANSAFIX i-SIZE	••	•			•	•	
ADVANSAFIX M i-SIZE	••	•			•	•	
ADVANSAFIX IV R	••	•			•	•	
EVOLVA 1-2-3 SL SICT	•				•	•	
EVOLVA 1-2-3	••				•	•	
KIDFIX III S	•	•			•	•	
KIDFIX III M	•	•			•	•	
KIDFIX 2 S	•	•			•	•	
KIDFIX 2 R	•	•			•	•	
KIDFIX SL	••				•	•	
KID II					•	•	
DISCOVERY SL					•	•	
ADVENTURE					•	•	

## FUNDA DE VERANO

Fabricada en algodón rizado que absorbe el calor y el sudor. Se coloca fácilmente sobre el tapizado de la silla de coche y se puede lavar a máquina a 60°C. También ayuda a proteger el tapizado de la silla de la suciedad. Está disponible en beige o azul (dependiendo del modelo de silla de coche). Material: 80% algodón y 20% poliéster.



## FUNDA CONFORT

La funda CONFORT está confeccionada en un tejido de punto con un alto contenido de algodón. Cuenta con certificado OEKO-TEX Standard 100 y está especialmente indicada para pieles delicadas.

Se coloca fácilmente sobre el tapizado normal de la silla, protegiéndolo de la suciedad. Da un toque de diseño a la silla, a la vez que aporta un extra de comodidad al ocupante.

Lavable a máquina a 30 °C con jabón neutro sin centrifugado. No usar secadora. Composición: 65% de algodón y 35% de poliéster.



## BURBUJA

Plástico de lluvia para proteger al niño de las inclemencias meteorológicas cuando el portabebés se retira del vehículo.

Compatible con todos los portabebés de Britax Römer.



## REDUCTOR PARA RECIÉN NACIDOS DUALFIX 2 R

El reductor para recién nacidos de la DUALFIX 2 R está diseñado específicamente para proporcionar un apoyo y acolchado adicionales para los bebés más pequeños.

El reductor con almohadillas de espuma reduce el espacio en la zona de la cabeza y los hombros, mientras que el cojín en forma de cuña proporciona una posición de reposo más recostada y ergonómica al recién nacido. Cuando el bebé crezca, solo hay que extraer el cojín para poder seguir aprovechando este reductor.

Este reductor solo es compatible con la DUALFIX 2 R y no puede utilizarse en otros modelos.



## REDUCTOR CONFORT

Este reductor lumbar con acolchado extra, que se puede utilizar a partir de los 9 kg (R44) o los 61 cm de estatura (R129), ayuda a reducir el espacio existente entre los niños más pequeños y los laterales de la silla de coche, proporcionando así mayor comodidad. Se coloca sobre la base de la silla del coche y cubre hasta la zona lumbar del niño.

El Reductor Confort no sustituye al reductor para recién nacidos ni debe utilizarse en portabebés o en otras sillas desde el nacimiento.



## PARASOLES AUTOADHERENTES

Protegen de la luz solar directa en los trayectos en coche. Gracias al sistema autoadherente, su instalación en las ventanillas laterales es más sencilla que mediante las tradicionales ventosas, sin dejar marcas en el cristal y sin riesgo de despegarse. Ofrece protección UV 30+.

Su marco reforzado permite doblarlo para guardarlo en cualquier compartimento del vehículo. Incluye 2 unidades.



## RETROVISOR PARA EL ASIENTO

Espejo convexo para el asiento trasero de tamaño extragrande y con soporte pivotante.

Ofrece una visión ampliada del bebé en cualquier ángulo, permitiendo instalarlo también en el reposacabezas del asiento adyacente.



## PROTECCIÓN PARA EL ASIENTO DEL COCHE



	Pack protector, espejo y parasol	Protector para el asiento	Protector para respaldo	Protector de goma	Alfombrillas protectoras	Organizador de asiento	Correa Lower Tether
BABY-SAFE 2 i-SIZE	•	•	•	•			
BABY-SAFE	•	•	•	•			
DUALFIX i-SIZE	•	•	•	•	•		
DUALFIX M i-SIZE	•	•	•	•	•		
SWINGFIX M i-SIZE	•	•	•	•	•		
DUALFIX 2 R	•	•	•	•	•		
FIRST CLASS PLUS	•	•	•	•	•		
TRIFIX 2 i-SIZE		•	•	•	•		
KING II		•	•	•	•		
MAX-WAY PLUS	•	•	•	•	•		•
MAX-WAY	•	•	•	•	•		•
MULTI-TECH III	•	•	•	•	•		•
ADVANSAFIX i-SIZE		•	•	•	•		
ADVANSAFIX M i-SIZE		•	•	•	•		
ADVANSAFIX IV R		•	•	•	•		
EVOLVA 1-2-3 SL SICT		•	•	•	•		
EVOLVA 1-2-3		•	•	•	•		
KIDFIX III S		•	•	•	•		
KIDFIX III M		•	•	•	•		
KIDFIX 2 S		•	•	•	•		
KIDFIX 2 R		•	•	•	•		
KIDFIX SL		•	•	•	•		
KID II		•	•	•	•		
DISCOVERY SL		•	•	•	•		
ADVENTURE		•	•	•	•		

### PACK DE ESPALDAS A LA MARCHA

Pack de accesorios específicamente diseñado para sillas de coche orientadas a contramarcha.

Incluye retrovisor extragrande para el asiento trasero, dos parasoles autoadherentes para las ventanillas laterales traseras y protector para el asiento del vehículo.



### PROTECTOR PARA EL ASIENTO

Cubre la base del asiento del vehículo para protegerlo de las manchas y posibles derrames, así como de las marcas de hundimiento provocadas por la silla de coche. Además, incluye un práctico bolsillo en la parte delantera para guardar juguetes pequeños.

Es compatible tanto con sillas de coche con conectores Isofix como con aquellas que se instalan mediante el cinturón de seguridad.



### PROTECTOR PARA EL RESPALDO

Funda protectora para el respaldo del automóvil diseñada para proteger la tapicería de la suciedad y el desgaste provocado por el roce de los zapatos de los niños en sillas de espaldas a la marcha. Compatible tanto con sillas sujetas mediante Isofix como con cinturón. Apto también con sillas de cara a la marcha.



### PROTECTOR DE GOMA

Está realizado en goma, un material antideslizante que mantiene el protector en su lugar aunque el coche esté en movimiento. Además de evitar las posibles hendiduras provocadas por la silla de coche en el asiento del vehículo, lo protege de posibles salpicaduras, restos y calzado sucio. Es impermeable, lo que permite una limpieza rápida y fácil con agua y jabón. Es compatible con Isofix y puede utilizarse con todas las sillas de coche de Britax Römer.



### ALFOMBRILLAS PROTECTORAS

Estas alfombrillas se ajustan fácilmente a los asientos delanteros del vehículo para protegerlos de los zapatos sucios de los niños.

Además, incluyen prácticos bolsillos para poder guardar pequeños juguetes. Cada pack incluye dos alfombrillas protectoras.



### ORGANIZADOR DE ASIENTO

El práctico organizador de asiento se puede fijar fácilmente a los asientos delanteros del vehículo. Además de proteger el asiento de la suciedad de los pies, también proporciona mucho espacio para los juguetes, bebidas y tentempiés.

Recomendable para las sillas orientadas de cara a la marcha.



### CORREAS LOWER TETHER

Las correas Lower Tether, dotadas de hebilla, se utilizan para fijar las sillas de coche MAX-WAY, MAX-WAY PLUS y MULTI-TECH III a la parte inferior del vehículo y evitar la rotación de la silla en caso de impacto o frenazo brusco.

Este juego de correas Lower Tether de repuesto pueden servir tanto para reemplazar unas correas ya dañadas como para facilitar la instalación cuando la silla se intercambia habitualmente entre vehículos.





COCHECITOS			
	SMILE III DÚO ESSENTIAL	SMILE III TRÍO COMFORT	SMILE III TRÍO COMFORT PLUS
<b>Edad y peso del niño</b>	Silla de paseo: Nacimiento – 22 kg (4 años) Capazo: Nacimiento – 9 kg	Silla de paseo: Nacimiento – 22 kg (4 años) Capazo: Nacimiento – 9 kg Portabebés BABY-SAFE 2 i-SIZE: 40 – 83 cm (nacimiento – 15 meses)	Silla de paseo: Nacimiento – 22 kg (4 años) Capazo: Nacimiento – 9 kg Portabebés BABY-SAFE 2 i-SIZE: 40 – 83 cm (nacimiento – 15 meses)
<b>Peso</b>	Silla de paseo: 13 kg Chasis + ruedas: 9 kg Capazo: 3,5 kg	Silla de paseo: 13 kg Chasis + ruedas: 9 kg Capazo: 3,5 kg BABY-SAFE 2 i-SIZE: 4,8 kg	Silla de paseo: 13 kg Chasis + ruedas: 9 kg Capazo: 3,5 kg BABY-SAFE 2 i-SIZE: 4,8 kg BASE FLEX: 8,7 kg
<b>Dimensiones (Al x An x Pr)</b>	Silla de paseo abierta: 112 x 57 x 97,7 cm Silla plegada: 90 x 40 x 57 cm Chasis plegado: 84 x 27 x 57 cm Capazo (exterior): 20 x 82 x 39,5 cm Capazo (interior): 20 x 73 x 33 cm	Silla de paseo abierta: 112 x 57 x 97,7 cm Silla plegada: 90 x 40 x 57 cm Chasis plegado: 84 x 27 x 57 cm Capazo (exterior): 20 x 82 x 39,5 cm Capazo (interior): 20 x 73 x 33 cm BABY-SAFE 2 i-SIZE: 58 x 44 x 67 cm	Silla de paseo abierta: 112 x 57 x 97,7 cm Silla plegada: 90 x 40 x 57 cm Chasis plegado: 84 x 27 x 57 cm Capazo (exterior): 20 x 82 x 39,5 cm Capazo (interior): 20 x 73 x 33 cm BABY-SAFE 2 i-SIZE: 58 x 44 x 67 cm BASE FLEX: 45 – 72 x 44 x 64 cm
<b>Tamaño compacto una vez plegado</b>	●	●	●
<b>Se mantiene en pie una vez plegado</b>	●	●	●
<b>Adaptadores Click &amp; Go®</b>	Integrados	Integrados	Integrados
<b>Capazo rígido</b>	●	●	●
<b>Capazo blando</b>	Por separado	Por separado	Por separado
<b>Portabebés</b>		●	●
<b>Capota extensible con tratamiento UPF 50+</b>	●	●	●
<b>Asiento reversible</b>	●	●	●
<b>Respaldo reclinable en múltiples posiciones</b>	●	●	●
<b>Arnés de 5 puntos regulable en altura</b>	●	●	●
<b>Cubrepiés</b>	Disponibile por separado	Disponibile por separado	Disponibile por separado
<b>Manillar en similpiel ajustable en altura</b>	●	●	●
<b>Suspensión</b>	Central y delantera	Central y delantera	Central y delantera
<b>Bandas de seguridad reflectantes</b>	●	●	●
<b>Ruedas delanteras</b>	Ø 19 cm, hinchables	Ø 19 cm, hinchables	Ø 19 cm, hinchables
<b>Ruedas traseras</b>	Ø 28 cm, hinchables	Ø 28 cm, hinchables	Ø 28 cm, hinchables
<b>Ruedas delanteras pivotantes con bloqueo de dirección</b>	●	●	●
<b>PREMIUM LINE</b>	●	●	●

SILLAS DE PASEO		
	B-AGILE R	B-AGILE M
<b>Edad y peso del niño</b>	Nacimiento – 22 kg (4 años) / También desde nacimiento con capazo, capazo blando o portabebés (por separado)	Nacimiento – 22 kg (4 años) / También desde nacimiento con capazo, capazo blando o portabebés (por separado)
<b>Peso de la silla de paseo</b>	10,5 kg	10 kg
<b>Dimensiones (Al x An x Pr)</b>	Silla abierta: 103 x 56 x 85 cm Silla plegada: 69 x 56 x 36 cm	Silla abierta: 102,5 x 55,5 x 85 cm Silla plegada: 69 x 55,5 x 36 cm
<b>Tamaño compacto una vez plegado</b>	●	●
<b>Se mantiene en pie una vez plegado</b>	●	●
<b>Adaptadores Click &amp; Go®</b>	Disponibles por separado	Disponibles por separado
<b>Capazo rígido</b>	Disponibile por separado	Disponibile por separado
<b>Capazo blando</b>	Disponibile por separado	Disponibile por separado
<b>Apto para portabebé</b>	Disponibile por separado	Disponibile por separado
<b>Capota con tratamiento UPF 50+</b>	●	●
<b>Respaldo reclinable en múltiples posiciones, incluida la horizontal</b>	●	●
<b>Arnés de 5 puntos regulable en altura</b>	●	●
<b>Reposapiés regulable</b>	●	●
<b>Barrera de asiento</b>	Realizada en similpiel y abatible	Textil (del mismo color que el tapizado) y no abatible (se retira y coloca en paralelo)
<b>Burbuja de lluvia</b>	●	●
<b>Cubrepiés</b>	Disponibile por separado	Disponibile por separado
<b>Manillar</b>	Realizado en similpiel	Realizado en foam
<b>Portavasos</b>	●	●
<b>Suspensión</b>	Delantera y trasera	Delantera y trasera
<b>Ruedas delanteras</b>	Ø 17,5 cm, realizadas en caucho con relleno de espuma	Ø 17 cm, realizadas en EVA
<b>Ruedas traseras</b>	Ø 24 cm, realizadas en caucho con relleno de espuma	Ø 23,5 cm, realizadas en EVA
<b>Ruedas delanteras pivotantes con bloqueo de dirección</b>	●	●
<b>PREMIUM LINE</b>	●	●

# SMILE III DÚO ESSENTIAL

## Empieza cada día con una sonrisa

El Dúo Essential del SMILE III está compuesto por una silla de paseo reversible apta desde el nacimiento hasta los 22 kg de peso o 4 años, y un cómodo capazo que ofrecerá al bebé una posición ergonómica totalmente reclinada durante sus primeros meses de vida. Gracias a su delgado diseño de 57 cm de anchura, a su suspensión central y delantera, y a sus ruedas hinchables, es perfecta tanto para las ajetreadas calles de la ciudad como para caminos irregulares.



TAMBIÉN  
DISPONIBLE  
COMO TRÍO  
Ver pág. 68-69

## PREMIUM LINE

## NUEVO



### DUALFIX i-SIZE

La silla de coche perfecta para combinar con el Dúo Essential



## COLECCIÓN



Beige / Black - Manillar Black



Frost Grey - Manillar Brown



Frost Grey / Black - Manillar Black



Indigo Blue - Manillar Brown



Midnight Grey - Manillar Brown



Space Black - Manillar Black

## ACCESORIOS (POR SEPARADO) Ver características en pág. 74



Burbuja silla de paseo



Cubrepiés (colores en p. 74)



Mosquitera silla de paseo



Portavasos



Burbuja capazo



Mosquitera capazo



Capazo blando

## CARACTERÍSTICAS

- 1 El **capazo** ofrece espacio para crecer hasta que el bebé esté listo para pasar al asiento. Incluye un **colchón** suave y cómodo para una posición totalmente reclinada y ergonómica.
- 2 Los **botones de memoria** permiten retirar el capazo fácilmente y con una sola mano, ya que solo hay que presionar los botones, uno después del otro, y levantar el capazo.
- 3 **Gran capota** con tratamiento UPF 50+ y visera para el sol, tanto en el capazo como en el asiento. Cuentan con amplia **ventanilla de ventilación** para una mejor circulación del aire.
- 4 Asiento orientable **de cara o de espaldas a la marcha**, con **respaldo reclinable** en varias posiciones, incluida la horizontal, y **reposapiés regulable**. Gracias a su **respaldo más largo** (48 cm de longitud), el niño tendrá espacio para crecer.
- 5 **Arnés de 5 puntos** fácil de ajustar a la altura del niño, gracias a las **hebillas deslizantes** en las correas. Incluye suaves protectores.
- 6 Para un paseo cómodo y suave en cualquier terreno, cuenta con **suspensiones central y delantera**, y ruedas **hinchables**.
- 7 **Bandas reflectantes** de seguridad 3M SCOTCHLITE™ para una mayor visibilidad incluso con poca luz.
- 8 Cesta de hasta **7 kg de capacidad** y fácil acceso.
- 9 **Freno flip-flop** fácil de activar y desactivar.

## Plegado

Se cierra fácilmente y en un tamaño muy compacto. Se mantiene en pie una vez plegada, sin que el tapizado toque el suelo. Bloqueo automático de plegado.

## Asiento

Asiento reversible, reclinable en múltiples posiciones (incluida la horizontal) y con reposapiés regulable. Arnés de 5 puntos ajustable en altura.

## Ruedas

Ruedas delanteras hinchables y pivotantes con bloqueo de dirección Ø 19 cm. Ruedas traseras hinchables Ø 28 cm.

## Manillar

Manillar ajustable en altura, realizado en suave simipiel. Altura de manillar: 80–113 cm.

## Capota

Capota extragrande y ajustable, con visera para el sol, protección UPF 50+ y ventanilla de ventilación para una mejor circulación del aire, tanto en el asiento como en el capazo.

## TRAVEL SYSTEM



Con capazo



Con capazo blando



Con portabebés

Cuenta con sistema CLICK & GO® integrado. Capazo rígido incluido en los packs. Capazo blando disponible por separado. BABY-SAFE 2 i-SIZE incluido en los packs Trío Comfort y Trío Comfort Plus (añade la BASE FLEX).



## ESPECIFICACIONES DE PRODUCTO



## Pesos

Peso de la silla de paseo completa: 13 kg  
Peso de la silla con el capazo: 12,5 kg  
Peso del chasis y las ruedas: 9 kg



## Dimensiones de la silla de paseo

Abierta: Al 112 cm x An 57 cm x Pr 97,7 cm  
Plegada (con asiento y ruedas): Al 90 cm x An 40 cm x Pr 57 cm  
Chasis plegado (con ruedas): Al 84 cm x An 27 cm x Pr 57 cm



## Dimensiones del asiento

Longitud del respaldo: 48 cm  
Longitud del reposapiés: 23 cm  
Base del asiento: An 30 x Pr 23 cm



## Dimensiones del capazo


Externas: Pr 84 cm x An 40 cm  
Internas: Pr 76 cm x An 32 cm



## Capacidad

Peso máximo soportado: 29,5 kg  
Peso máximo del niño: 22 kg  
Peso máximo en la cesta: 7 kg  
Peso máximo en el portavasos: 0,5 kg




 Silla de paseo: Nacimiento – 22 kg (4 años)  
 Capazo: Nacimiento – 9 kg  
 BABY-SAFE 2 i-SIZE: 40 – 83 cm | 13 kg (nacimiento – ≈ 15 meses)

# SMILE III TRÍO COMFORT

## Viajes cómodos y seguros en la calle y en el coche

El Trío Comfort del SMILE III está compuesto por una silla de paseo reversible apta desde el nacimiento hasta los 22 kg de peso o 4 años, un cómodo capazo para los primeros meses de vida del bebé, y un portabebés BABY-SAFE 2 i-SIZE, para ofrecer la máxima protección en el coche. Gracias a su delgado diseño de 57 cm de anchura, a su suspensión central y delantera, y a sus ruedas hinchables, el SMILE III es perfecto tanto para las ajetreadas calles de la ciudad como para caminos irregulares.



TAMBIÉN  
DISPONIBLE  
COMO **DÚO**  
Ver pág. 66-67

PREMIUM LINE

NUEVO



## COLECCIÓN



Beige / Black - Manillar Black  
BABY-SAFE 2 i-SIZE Cosmos Black



Frost Grey - Manillar Brown  
BABY-SAFE 2 i-SIZE Storm Grey



Frost Grey / Black - Manillar Black  
BABY-SAFE 2 i-SIZE Cosmos Black



Indigo Blue - Manillar Brown  
BABY-SAFE 2 i-SIZE Moonlight Blue




Midnight Grey - Manillar Brown  
BABY-SAFE 2 i-SIZE Storm Grey



Space Black - Manillar Black  
BABY-SAFE 2 i-SIZE Cosmos Black

Consultar características y accesorios del SMILE III en pág. 66-67

Consultar características y accesorios del BABY-SAFE 2 i-SIZE en pág. 8-9


 Silla de paseo: Nacimiento – 22 kg (4 años)  
 Capazo: Nacimiento – 9 kg  
 BABY-SAFE 2 i-SIZE: 40 – 83 cm | 13 kg (nacimiento – ≈ 15 meses)



# SMILE III TRÍO COMFORT PLUS

## Seguridad, comodidad y calidad

El Trío Comfort Plus del SMILE III ofrece una combinación única de la seguridad propia de Britax Römer, la máxima comodidad y detalles de calidad. Está compuesto por una silla de paseo reversible apta desde el nacimiento hasta los 22 kg de peso o 4 años, un cómodo capazo para los primeros meses de vida del bebé y un portabebés para el coche BABY-SAFE 2 i-SIZE, en combinación con la base Isofix con ángulo ajustable en cuatro posiciones, que permite compensar la excesiva inclinación de muchos asientos de coche.



TAMBIÉN  
DISPONIBLE  
COMO **DÚO**  
Ver pág. 66-67

PREMIUM LINE

NUEVO



## COLECCIÓN



Beige / Black - Manillar Black  
BABY-SAFE 2 i-SIZE Cosmos Black + Base



Frost Grey - Manillar Brown  
BABY-SAFE 2 i-SIZE Storm Grey + Base



Frost Grey / Black - Manillar Black  
BABY-SAFE 2 i-SIZE Cosmos Black + Base



Indigo Blue - Manillar Brown  
BABY-SAFE 2 i-SIZE Moonlight Blue + Base



Midnight Grey - Manillar Brown  
BABY-SAFE 2 i-SIZE Storm Grey + Base



Space Black - Manillar Black  
BABY-SAFE 2 i-SIZE Cosmos Black + Base

Consultar características y accesorios del SMILE III en pág. 66-67

Consultar características y accesorios del BABY-SAFE 2 i-SIZE en pág. 8-9

Consultar características de la BASE FLEX en pág. 10



Silla de paseo: Nacimiento – 22 kg (4 años) | También apta desde el nacimiento con capazo blando, capazo rígido o portabebés (disponibles por separado)

# B-AGILE R

## Agilidad, confort y aspecto 'premium'

Con un diseño compacto, una gran maniobrabilidad y sistema de plegado con una sola mano, la B-AGILE R es la silla de paseo perfecta para los desplazamientos diarios. El confort del niño está garantizado gracias a su respaldo reclinable hasta la posición horizontal, al reposapiés regulable, a la amplia capota y a las ruedas de caucho con relleno de espuma, mientras que el manillar y la barrera en similpiel le dan un aspecto de exclusividad.

PREMIUM LINE

NUEVA



INCLUYE BURBUJA,  
PORTAVASOS Y BARRERA

## COLECCIÓN



Black Shadow  
Manillar Black



Black Shadow  
Manillar Brown



Elephant Grey  
Manillar Black



Navy Ink  
Manillar Brown

## ACCESORIOS (DISPONIBLES POR SEPARADO) Ver características en pág. 74



Cubrepiés



Capazo



Capazo blando



Adaptadores  
CLICK & GO®

## CARACTERÍSTICAS

- 1 Amplio asiento con **respaldo reclinable** hasta la posición horizontal, fácil de ajustar con una mano, y **reposapiés regulable**. Para que siga disfrutando del mayor confort mientras crece, con el reposapiés bajado se puede utilizar el **soporte para los pies**.
- 2 Fácil de plegar y de guardar, gracias a su práctico sistema de **plegado con una sola mano**. **Se mantiene en pie** una vez cerrada, sin que el tapizado toque el suelo.
- 3 **Capota extragrande** con visera para una mayor protección y **ventanillas de ventilación** para los días más calurosos.
- 4 Las **suspensiones delantera y trasera**, independientes, se adaptan al peso del niño para mantener la silla equilibrada y garantizar un paseo suave incluso en superficies irregulares.
- 5 **Ruedas delanteras pivotantes** con bloqueo de dirección, que permiten una gran maniobrabilidad. Las ruedas son de **caucho con relleno de espuma**, para un paseo suave y libre de pinchazos.
- 6 **Manillar y barrera realizadas en similpiel**. La barrera es abatible, para mayor comodidad.
- 7 Preparada para utilizarse como travel system: adaptadores **CLICK & GO®** disponibles por separado, y capazo y portabebés opcionales. Con el respaldo y el reposapiés en posición horizontal, también es posible colocar un capazo blando.
- 8 Espaciosa **cesta de almacenamiento** para guardar lo necesario.

### Plegado

Plegado sencillo con una mano. Bloqueo automático de plegado. Tamaño compacto una vez plegado.

### Asiento

Reclinable en múltiples posiciones, incluida la horizontal. Reposapiés regulable y soporte para los pies. Arnés de 5 puntos ajustable en altura y con almohadillas protectoras para el pecho.

### Ruedas

Ruedas delanteras pivotantes con bloqueo de dirección Ø 17,5 cm. Ruedas traseras Ø 24 cm. Realizadas en caucho con relleno de espuma. Suspensión delantera y trasera.

### Manillar

Manillar con acolchado suave y buen agarre, realizado en similpiel. Altura de manillar: 102 cm.

### Capota

Amplia capota extensible con protección UPF 50+ y visera parasol. Para los días más calurosos, dispone de ventanillas de ventilación.

## TRAVEL SYSTEM



Con capazo



Con capazo blando



Con portabebés

Adaptadores CLICK & GO® desmontables, disponibles por separado y compatibles con los portabebés Britax Römer. Capazo y capazo blando disponibles por separado.



UPF  
50+

## ESPECIFICACIONES DE PRODUCTO



### Pesos

Peso de la silla de paseo completa: 10,5 kg

### Dimensiones de la silla de paseo

Abierta: Al 103 cm x An 56 cm x Pr 85 cm  
Plegada (con asiento y ruedas): Al 69 cm x An 56 cm x Pr 36 cm

### Dimensiones del asiento

Longitud del respaldo: 45 cm  
Longitud del reposapiés: 19 cm  
Longitud del asiento reclinado: 86,50 cm  
Base del asiento: An 35 cm x Pr 22,5 cm

### Capacidad

Peso máximo soportado 28,50 kg  
Peso máximo del niño 22 kg  
Peso máximo en la cesta 4 kg  
Peso máximo en el organizador de la silla de paseo 2 kg  
Peso máximo en el portavasos 0,5 kg





Silla de paseo: Nacimiento – 22 kg (4 años) | También apta desde el nacimiento con capazo blando, capazo rígido o portabebés (disponibles por separado)

# B-AGILE M

## Perfecta para los desplazamientos diarios

Con un diseño compacto (solo 55,5 cm de anchura), una gran maniobrabilidad y sistema de plegado con una sola mano, la B-AGILE M es la silla de paseo perfecta para los desplazamientos diarios. Y gracias a su respaldo reclinable hasta la posición horizontal, al reposapiés regulable y a la amplia capota, el confort del niño también está garantizado. Incluye la barrera, la burbuja de lluvia y el portavasos.

NUEVA



INCLUYE BURBUJA,  
PORTAVASOS Y BARRERA

## COLECCIÓN



Black Shadow    Elephant Grey    Cherry Wine



Linen Beige    Navy Ink

## ACCESORIOS (DISPONIBLES POR SEPARADO) Ver características en pág. 74



Cubrepíés    Capazo    Capazo blando    Adaptadores CLICK & GO®

## CARACTERÍSTICAS

- 1 Amplio asiento con **respaldo reclinable** hasta la posición horizontal, fácil de ajustar con una sola mano, y **reposapiés regulable**. Y para que el niño siga disfrutando del mayor confort mientras crece, cuando el reposapiés está bajado puede utilizar el **soporte para los pies**.
- 2 Fácil de plegar y de guardar, gracias a su práctico sistema de **plegado con una sola mano**. **Se mantiene en pie** una vez cerrada, sin que el tapizado toque el suelo.
- 3 **Capota extragrande** con visera para una mayor protección ante cualquier tipo de clima y **ventanillas de ventilación** para los días más calurosos.
- 4 Las **suspensiones delantera y trasera**, totalmente independientes, se adaptan al peso del niño para mantener la silla de paseo equilibrada y garantizar un paseo suave incluso en superficies irregulares.
- 5 **Ruedas delanteras pivotantes** con bloqueo de dirección, que permiten una gran maniobrabilidad. Todas las ruedas son de **EVA**, para asegurar un paseo libre de pinchazos.
- 6 Preparado para utilizarse como travel system: adaptadores **CLICK & GO®** disponibles por separado, y capazo y portabebés opcionales. Con el respaldo y el reposapiés en posición horizontal, también es posible colocar un capazo blando.
- 7 Espaciosa **cesta de almacenamiento** para guardar lo necesario.

### Plegado

Plegado sencillo con una sola mano.  
Bloqueo automático de plegado.  
Tamaño compacto una vez plegado.

### Asiento

Reclinable en múltiples posiciones, incluida la horizontal.  
Reposapiés regulable y soporte para los pies.  
Arnés de 5 puntos ajustable en altura y con almohadillas protectoras para el pecho.

### Ruedas

Ruedas delanteras pivotantes con bloqueo de dirección Ø 17 cm (EVA). Ruedas traseras Ø 23,5 cm (EVA).  
Suspensión delantera y trasera.

### Manillar

Manillar con acolchado suave, realizado en foam.  
Altura de manillar: 102 cm.

### Capota

Amplia capota extensible con protección UPF 50+ y visera parasol. Para los días más calurosos, dispone de ventanillas de ventilación.

## TRAVEL SYSTEM



Con capazo    Con capazo blando    Con portabebés

Adaptadores CLICK & GO® desmontables, disponibles por separado y compatibles con los portabebés Britax Römer. Capazo y capazo blando disponibles por separado.



## ESPECIFICACIONES DE PRODUCTO



**Pesos**  
Peso de la silla de paseo completa: 10 kg

**Dimensiones de la silla de paseo**  
Abierta: Al 102,5 cm x An 55,5 cm x Pr 85 cm  
Plegada (con asiento y ruedas): Al 69 cm x An 55,5 cm x Pr 36 cm

**Dimensiones del asiento**  
Longitud del respaldo: 45 cm  
Longitud del reposapiés: 19 cm  
Longitud del asiento reclinado: 86,50 cm  
Base del asiento: An 35 cm x Pr 22,5 cm

**Capacidad**  
Peso máximo soportado: 28,50 kg  
Peso máximo del niño: 22 kg  
Peso máximo en la cesta: 4 kg  
Peso máximo en el organizador de la silla de paseo: 2 kg  
Peso máximo en el portavasos: 0,5 kg



# ACCESORIOS SILLAS DE PASEO

## CUBREPIÉS PARA SILLA DE PASEO SMILE III

Mantiene al pequeño caliente y cómodo, protegiéndole del viento y del frío mientras disfruta del paseo. Es fácil de colocar e incorpora bandas reflectantes para una mejor visibilidad en condiciones de poca luz.



Frost Grey Indigo Blue Midnight Grey Space Black

## BURBUJA DE LLUVIA SMILE III

Protege al niño del viento y de la lluvia mientras viaja en el capazo o en la silla de paseo. Fácil de colocar, cuenta con orificios para una mejor circulación del aire y una ventana para acceder al niño.



Burbuja capazo Burbuja silla de paseo

## MOSQUITERA SMILE III

Protege a tu pequeño de los insectos voladores, a la vez que proporciona una ventilación óptima gracias al tejido de malla. Se puede utilizar con la silla de paseo SMILE III y el capazo SMILE III.



Mosquitera en silla de paseo Mosquitera en capazo

## PORTAVASOS SMILE III

Se adapta fácilmente a ambos lados de la silla de paseo para que puedas tener una bebida a mano mientras paseas. Mantiene la bebida en posición vertical, evitando derrames y dejándote las manos libres.



## CAPAZO BLANDO

Gracias a los enganches de fijación universales, se puede utilizar con las sillas de paseo Britax Römer que permitan reclinar el asiento hasta la posición horizontal. Es ligero y fácil de llevar gracias a sus asas de transporte. Está acolchado con un forro de algodón suave para proporcionar al bebé mayor comodidad y se puede lavar todo el capazo en la lavadora, siguiendo las indicaciones. El cortavientos ajustable se abre por ambos lados, mientras que los prácticos bolsillos de almacenamiento laterales son perfectos para guardar los objetos pequeños.



**Dimensiones externas** Al 17 x An 35 x Pr 82 cm  
**Dimensiones internas** Al 16 x An 29 x Pr 74 cm  
**Peso del producto** 2,7 kg  
**Peso máximo del ocupante** 9 kg

## CAPAZO SEMIRRÍGIDO

Los adaptadores CLICK & GO® integrados permiten fijarlo rápida y fácilmente a una silla de paseo compatible. El suave forro interior y la funda del colchón proporcionan un entorno acolchado y protegido. El cubrepiés se retira fácilmente para acceder al bebé, mientras que el bolsillo delantero permite llevar sus artículos. Para los días de verano, la capota con tratamiento UPF 50+ y la visera extensible protegen de los rayos del sol, mientras que la ventana de ventilación permite que el bebé esté fresco y cómodo. En los días lluviosos, la burbuja incluida protege al bebé de las inclemencias meteorológicas. También cuenta con asa de transporte integrada.



**Dimensiones externas** Al 23 x An 40 x Pr 84 cm  
**Dimensiones internas** Al 18 x An 33 x Pr 76 cm  
**Peso del producto** 4 kg  
**Peso máximo del ocupante** 9 kg

## CUBREPIÉS B-AGILE M/R

Mantiene al niño caliente y cómodo, protegiéndole del viento y del frío. Cuenta con una cremallera de fácil acceso que permite que el niño entre y salga de la silla de paseo sin tener que quitar el cubrepiés por completo. También dispone de una parte superior extensible para una mayor protección ante las inclemencias del tiempo, y de bandas reflectantes para mejorar la visibilidad y la seguridad en pocas condiciones de luz.



## ADAPTADORES CLICK & GO® B-AGILE M/R

Con los adaptadores CLICK & GO® puedes colocar de forma fácil y segura cualquier portabebés Britax Römer en las sillas de paseo B-AGILE M y B-AGILE R, convirtiéndose en un flexible travel system.



britax  
römer

En Britax Römer nos aseguramos de que padres e hijos estén a salvo en la carretera. La compañía está **plenamente comprometida** con este objetivo desde que empezó a fabricar equipamiento y accesorios para automóviles a principios de los años 1930. Desde que Britax Römer desarrolló **la primera silla de coche en 1966**, la seguridad infantil ha sido nuestra principal prioridad. Llevamos más de 50 años sin escatimar esfuerzos para proporcionar aún más seguridad para los más pequeños a través de productos atractivos, seguros y de calidad. Actualmente, Britax Römer diseña y fabrica una amplia gama de **sillas de coche, cochecitos y sillas de paseo**



DISEÑADO  
TESTADO  
FABRICADO

MADE IN EUROPE

Britax Römer, fiel a su compromiso de **fabricar en Europa**, inauguró en 2016 sus nuevas instalaciones en Leipheim (Alemania). Actualmente fabrica entre Alemania y Gran Bretaña **el 90% de la producción de sillas para automóvil**.



## RIGUROSAS PRUEBAS

En Britax Römer, mantener el estándar de seguridad lo más alto posible es de vital importancia. Por eso hemos sido pioneros en la realización de **tests dinámicos internos** y en 2017 lanzamos **uno de los centros de pruebas de choque para sillas de coche más modernos** y técnicamente más avanzados del mundo.



MADE WITH CARE

Nuestra filosofía es proporcionar la **más alta calidad de productos** a nuestros clientes, yendo mucho más allá de los estándares legales de pureza e higiene. Realizamos rigurosas pruebas independientes en múltiples etapas del proceso de fabricación, nuestros requisitos van **mucho más allá de las pautas legislativas** y establecemos un estricto control de calidad a cada socio con el que trabajamos. Los esfuerzos que hemos hecho en esta área durante los últimos años han sido reconocidos por las pruebas de consumo, como las que realiza Stiftung Warentest en Alemania y que posteriormente publican entidades como el RACE o la OCU en España, donde continuamente recibimos las calificaciones más altas en la categoría de productos químicos.



[www.britax-roemer.es](http://www.britax-roemer.es)  
@BritaxRoemer

**Britax Childcare**  
Britax Römer  
Kindersicherheit GmbH  
Theodor-Heuss-Straße 9  
D-89340 Leipheim  
Germany



**Distribuida en España, Portugal y Andorra por MATIAS MASSO, S.A.**  
Diagonal 403 · 08008 Barcelona  
Tel: 93 254 15 22 · [www.matiasmasso.es](http://www.matiasmasso.es) · [info@matiasmasso.es](mailto:info@matiasmasso.es)

Britax Römer se reserva el derecho a modificar las especificaciones o a cambiar modelos en cualquier momento como resultado de su política de continuo desarrollo y mejora de los productos. Las representaciones de color son solo aproximadas, debido a las limitaciones a la hora de tomar las fotografías y de las técnicas de impresión.

© 2020, Britax Römer