






































Producto	Título	Descripción	Imagen producto
Freestyle Flex	Sacaleches eléctrico doble Freestyle Flex de Medela	<p>Con un peso inferior a 300 g, el Freestyle Flex™ cabe en la palma de tu mano, en un bolsillo o en un bolso, lo que facilita su transporte donde necesites llevarlo: por casa, al trabajo, al gimnasio o cuando salgas con tus amigos.</p> <p>El Freestyle Flex™ cuenta con una batería recargable integrada que dura hasta ocho sesiones de extracción doble desde la carga completa, para que no tengas que enchufarlo a la corriente mientras estás extrayendo leche. Y si necesitas recargar el extractor eléctrico en cualquier lugar, Freestyle Flex™ dispone de un puerto USB.</p> <p>Puedes conectar tu Freestyle Flex™ con la aplicación MyMedela de tu teléfono. Solo tienes que seguir unos sencillos pasos y podrás cronometrar las sesiones de extracción, hacer un seguimiento de la configuración que has usado y registrar la cantidad de leche materna extraída. Además, la aplicación te muestra una notificación cuando te estás quedando sin batería, lo que resulta muy útil.</p>	
Swing Maxi Flex	Sacaleches eléctrico doble Swing Maxi Flex de Medela	<p>Extractor de leche eléctrico doble con Tecnología Flex de Medela, diseñado para aquellas madres que desean llenar un biberón adicional de leche en la mitad del tiempo. Se trata de un sacaleches eléctrico doble que consta además de con la tecnología 2-Phase Expression con la Tecnología Flex de Medela.</p> <p>Esta nueva tecnología está compuesta por los únicos embudos que se adaptan a la forma del cuerpo de la madre y aportan una mayor comodidad y eficacia. Este sacaleches de Medela es ideal para aumentar el suministro de leche y para el uso diario. Aumenta la producción de leche y reduce a la mitad el tiempo de extracción.</p> <p>Gracias al extractor de leche eléctrico doble Swing Maxi disfrutarás de todas las ventajas de la extracción doble. Por ello siempre tendrás suficiente leche materna para tu bebé:</p> <ul style="list-style-type: none"> <li>-La extracción doble vaciará mejor tu pecho. En consecuencia, aumentará el suministro de leche materna.</li> <li>-Conseguirás hasta un 18 % más de leche en una sesión de extracción en comparación con la extracción simple.</li> <li>-La extracción doble proporciona leche con un mayor contenido energético.</li> <li>- Más natural. La tecnología 2-Phase Expression® simula el ritmo de succión del bebé para una extracción más cómoda.</li> <li>- Más eficaz. Una extracción doble proporciona más leche con un mayor contenido energético en la mitad de tiempo.</li> <li>- Más personalizado. Embudo con un diseño nuevo y exclusivo que puedes adaptar a ti para encontrar la posición de extracción que mejor se ajuste a tus necesidades.</li> <li>- Una nueva experiencia de extracción. Basado en investigaciones. Clínicamente probado con mamás.</li> </ul>	
Swing Flex	Sacaleches eléctrico simple Swing Flex de Medela	<p>Extractor de leche eléctrico simple con Tecnología Flex. Para madres que quieren extraer leche de forma rápida y eficaz, en cualquier momento y en cualquier lugar. Se trata de un sacaleches eléctrico simple que consta de la tecnología 2-Phase que imita el ritmo de succión del bebé ya que extrae la leche de dos formas distintas: estimulación y extracción. Además, también cuenta con la Tecnología Flex de Medela que está compuesta por los únicos embudos que se adaptan a la forma del cuerpo de la madre y aportan una mayor comodidad y eficacia.</p> <ul style="list-style-type: none"> <li>- Más natural. La tecnología 2-Phase Expression® simula el ritmo de succión del bebé para una extracción más cómoda.</li> <li>- Más práctico. Fácil de usar y compacto</li> <li>- Más personalizado. Embudo con un diseño nuevo y exclusivo que puedes adaptar a ti para encontrar la posición de extracción que mejor se ajuste a tus necesidades</li> <li>- Una nueva experiencia de extracción. Basado en investigaciones. Clínicamente probado con mamás.</li> </ul>	





<p>Harmony</p>	<p>Harmony Extractor/sacaleches Manual</p>	<p>Sacaleches manual 2-Phases que imita el ritmo de succión del bebé. Extrae la leche de dos formas distintas: estimulación y extracción. Su manejo manual da a las madres un completo control y hace la extracción lo más confortable y discreta posible. Más parecido al bebé que cualquier otro extractor de leche manual.</p> <ul style="list-style-type: none"> <li>• Ligero y discreto: alterna este sacaleches con uno eléctrico doble, o utiliza solo este si no extraes leche a menudo</li> <li>• Cómodo de usar y de diseño elegante: es fácil de montar y dispone de un mango ergonómico que gira</li> <li>• Con la tecnología 2-Phase Expression</li> </ul>	
<p>Top extracción Facil S</p>	<p>Top Extracción Fácil manos Libres Talla S</p>	<p>El top de extracción fácil de Medela te permite realizar la extracción sin utilizar las manos. De esta forma, podrás realizar otras actividades sencillas o descansar mientras te sacas la leche. Su cremallera permite una fácil utilización, ya sea sobre tu sujetador o directamente sobre la piel. Es el complemento ideal para utilizar con los extractores dobles de Medela. Disponible en 3 tallas.</p>	
<p>Top extracción Facil L</p>	<p>Top Extracción Fácil manos Libres Talla L</p>	<p>El top de extracción fácil de Medela te permite realizar la extracción sin utilizar las manos. De esta forma, podrás realizar otras actividades sencillas o descansar mientras te sacas la leche. Su cremallera permite una fácil utilización, ya sea sobre tu sujetador o directamente sobre la piel. Es el complemento ideal para utilizar con los extractores dobles de Medela. Disponible en 3 tallas.</p>	
<p>Top extracción Facil M</p>	<p>Top Extracción Fácil manos Libres Talla M</p>	<p>El top de extracción fácil de Medela te permite realizar la extracción sin utilizar las manos. De esta forma, podrás realizar otras actividades sencillas o descansar mientras te sacas la leche. Su cremallera permite una fácil utilización, ya sea sobre tu sujetador o directamente sobre la piel. Es el complemento ideal para utilizar con los extractores dobles de Medela. Disponible en 3 tallas.</p>	
<p>Bolsas p/ Leche Materna 25 unidades</p>	<p>Bolsas para Leche Materna 25 unidades</p>	<p>Almacena, transporta y calienta la leche materna de forma práctica e higiénica con las bolsas de conservación de Medela. Su forma plana facilita su uso, permite ahorrar espacio y acelera la descongelación. Además, con el sistema de autocierre doble y su material duradero permiten un almacenamiento seguro de la leche materna con una capacidad de 180ml.</p>	




Bolsas p/ Leche Materna 50 unidades	Bolsas para Leche Materna 50 unidades	<p>Almacena, transporta y calienta la leche materna de forma práctica e higiénica con las bolsas de conservación de Medela.</p> <p>Su forma plana facilita su uso, permite ahorrar espacio y acelera la descongelación. Además, con el sistema de autocierre doble y su material duradero permiten un almacenamiento seguro de la leche materna con una capacidad de 180ml.</p>	
Pack Botella Biberon 150ml 3 un	Pack Botella-Biberón 150ml: 3 unid.	<p>Pack 3 biberones de 150 ml diseñados para la conservación segura y prolongada de la leche materna.</p> <p>La leche materna, así como su cuidadosa manipulación, es muy importante para la salud de tu bebé. Con lo cual, hay que elegir el recipiente correcto para conservar todos las vitaminas y nutrientes. Las botellas de Medela para leche materna (disponibles en 2 tamaños) se fabrican, y siempre se ha hecho así, con materiales que no contienen Bisfenol-A. Además, te permiten extraer directamente desde el extractor, ahorrando tiempo, espacio y ¡sin perder ninguna gota!</p>	
Pack Botella Biberon 250ml 2 un	Pack Botella-Biberon 250ml: 2 unidades	<p>Pack 2 biberones de 250 ml diseñados para la conservación segura y prolongada de la leche materna.</p> <p>La leche materna, así como su cuidadosa manipulación, es muy importante para la salud de tu bebé. Con lo cual, hay que elegir el recipiente correcto para conservar todos las vitaminas y nutrientes. Las botellas de Medela para leche materna (disponibles en 2 tamaños) se fabrican, y siempre se ha hecho así, con materiales que no contienen Bisfenol-A. Además, te permiten extraer directamente desde el extractor, ahorrando tiempo, espacio y ¡sin perder ninguna gota!</p>	
Bolsa para microondas Quick Clean	Quick clean: bolsas para esterilizar en microondas: 5 und.	<p>Bolsas de esterilizar en el microondas, rápida, segura, ahorra espacio y fácil de usar. Las bolsas de esterilizar en el microondas de Medela son seguras y prácticas. Limpia y desinfecta en solo 3 minutos. La desinfección producida por el vapor que se genera durante el proceso elimina el 99,9% de los gérmenes. Ideal para utilizarlas cuando estás fuera de casa. Cada bolsa puede usarse 20 veces.</p>	
Cepillo limpia biberones Quick Clean	Quick Clean Cepillo para biberones	<p>El cepillo limpia biberones Quick Clean™ de Medela te ofrece una limpieza completa y suave, sin dejar residuos. Utilízalo para lavar tus biberones de leche materna, tetinas y sacaleches:</p> <ul style="list-style-type: none"> <li>-Diseño 180º: cepillo con cerdas flexibles para ajustarse a los contornos de la de la botella y llegar a cada rincón.</li> <li>-Apto para limpiar tetinas: con forma espiral para eliminar los restos de los rincones más difíciles de la tetina.</li> <li>-Mango antideslizante y largo con cerdas suaves y onduladas para limpiar toda la botella y no estropearla</li> <li>-Incluye soporte: para guardar el cepillo en posición vertical, lo que permite un secado más rápido y lo mantiene alejado de los gérmenes.</li> <li>-El cepillo Quick Clean está diseñado para limpiar biberones de vidrio y PP, tapas de biberones, todos los accesorios del sacaleches y tetinas.</li> </ul>	

City Style Bolso	Bolso para sacaleches Medela Citystyle	El bolso CityStyle es un accesorio esencial si necesitas transportar tu extractor de un lado al otro y, gracias a su bolso nevera, te permite transportar tu leche materna de forma segura. El bolso es de un diseño discreto y moderno y contiene 1 nevera portátil con una placa refrigerante y 4 botellas-biberones para leche materna de 150ml.	
Calma tetina	Calma - Sistema de alimentación para leche Materna	Calma es un sistema de alimentación creado exclusivamente para leche materna, que permite a tu bebé mantener su comportamiento natural de succión, permitiéndole hacer pausas y respirar de manera similar a como lo haría en el pecho. Calma permite una transición fácil entre el pecho y biberón y, lo más importante, de nuevo al pecho en cualquier momento. Con Calma tu bebé seguirá alimentándose con leche materna aunque tú no estés cerca.	
Calma botella 150ml	Botella-Biberón 150ml con Sistema Calma	El biberón Calma es la mejor opción para alimentar a tu bebé cuando no estás cerca porque permite una transición fácil entre el pecho y biberón y la vuelta al pecho al pecho en cualquier momento. Biberón Calma es un sistema de alimentación creado exclusivamente para leche materna que permite a tu bebé mantener su comportamiento natural de succión, permitiéndole hacer pausas y respirar de manera similar a como lo haría en el pecho. Con Biberón Calma tu bebé se aliemantar siempre con leche materna.	
Calma botella 250ml	Botella-Biberón 250ml con tetina Calma	El biberón Calma es la mejor opción para alimentar a tu bebé cuando no estás cerca porque permite una transición fácil entre el pecho y biberón y la vuelta al pecho al pecho en cualquier momento. Biberón Calma es un sistema de alimentación creado exclusivamente para leche materna que permite a tu bebé mantener su comportamiento natural de succión, permitiéndole hacer pausas y respirar de manera similar a como lo haría en el pecho. Con Biberón Calma tu bebé se aliemantar siempre con leche materna.	
Botella Biberon 150ml con tetina "S"	Biberón 150ml con Tetina S	El biberón Medela para leche materna sin Bisfenol-A (BPA) con tetina te ofrece una solución complementaria para la leche materna extraída. Es muy práctico para recoger, almacenar, transportar y darle al bebé la leche materna. La tetina es de flujo lento (0-3 meses) y la botella es de 150ml.	
Botella Biberon 250ml con tetina "M"	Biberón 250ml con Tetina M	El biberón Medela para leche materna sin Bisfenol-A (BPA) con tetina te ofrece una solución complementaria para la leche materna extraída. Es muy práctico para recoger, almacenar, transportar y darle al bebé la leche materna. La tetina es de flujo medio (4-6 meses) y la botella es de 250ml.	
Tetina flujo Lento (S)	Tetina de flujo lento - Talla S	Tetina para la Alimentación con leche materna talla S de 0 a 3 meses que se adapta a las necesidades de tu bebé. Látex sin Bisfenol-A (BPA)	



Tetina flujo Medio (M)	Tetina de flujo medio- Talla M	Tetina para la Alimentación con leche materna talla M de 4 a 6 meses que se adapta a las necesidades de tu bebé. Látex sin Bisfenol-A (BPA)	
Softcup "biberón cuchara"	Soft Cuchara	Biberón SoftCup es la forma más sencilla de alimentar a tu bebé con leche materna usando una cuchara. Es una boquilla con forma de cuchara blanda que se apoya suavemente sobre el labio inferior de tu bebé. Así, el bebé derrama menos leche materna y tú tienes más control sobre la cantidad que está tomando.	
Sistema Nutricion Suplementaria	Sistema Nutricion Suplementar Medela	El sistema de alimentación suplementaria se ha diseñado para administrar una alimentación suplementaria a los bebés durante la lactancia. Su uso previsto es permitir que las madres den el pecho en situaciones en las que no sería posible que lo hiciesen. El SNS puede utilizarse como ayuda a la succión o para estimular la producción de leche de la madre. En cualquier caso, el SNS ayuda a mantener el exclusivo contacto piel con piel entre la madre y su hijo.	
Biberón SpecialNeeds	Biberón SpecialNeeds	El biberón SpecialNeeds ofrece diversos beneficios para la alimentación de tu bebé con leche materna ya que permite la ingesta fácilmente sin derrame, además de la fácil regulación del flujo de leche gracias a su válvula. De esta forma, se requiere menos tiempo para la alimentación.	
Tetinas SpecialNeeds	Tetinas SpecialNeeds	Las tetinas SpecialNeeds están especialmente desarrolladas para bebés recién nacidos con dificultades de succión, sobre todo para bebés con malformaciones del paladar. Indicadas para utilizarlas con el Biberón SpecialNeeds.	
Vasitos graduados	Vasitos graduados	El vasito graduado es un producto de uso temporal, para alimentar con leche materna a bebés que precisen medicamentos o pequeños suplementos. También es apto para los bebés que no logran alimentarse directamente del pecho, por ejemplo, en el caso de bebés debilitados, bebés prematuros o bebés con trastornos neurológicos.	
Pezoneras S	Pezonera Talla S	Para problemas de pezones planos, invertidos, doloridos o agrietados durante el periodo de lactancia. Te permiten dar el pecho a tu bebé a pesar de estas dificultades. Las pezoneras protegen los pezones durante la lactancia y también ayudan a que el bebé succione en la posición correcta. Su forma especial ofrece máximo contacto con la piel.	
Pezoneras M	Pezonera Talla M	Para problemas de pezones planos, invertidos, doloridos o agrietados durante el periodo de lactancia. Te permiten dar el pecho a tu bebé a pesar de estas dificultades. Las pezoneras protegen los pezones durante la lactancia y también ayudan a que el bebé succione en la posición correcta. Su forma especial ofrece máximo contacto con la piel.	







Pezoneras L	Pezonera Talla L	Para problemas de pezones planos, invertidos, doloridos o agrietados durante el periodo de lactancia. Te permiten dar el pecho a tu bebé a pesar de estas dificultades. Las pezoneras protegen los pezones durante la lactancia y también ayudan a que el bebé succione en la posición correcta. Su forma especial ofrece máximo contacto con la piel.	
Parches Hidrogel	Parche Hidrogel Medela	Los parches de hidrogel están recomendados para pezones doloridos y/o agrietados. Proporcionan humedad y mantienen la piel tersa aliviando el dolor de los pezones entre las tomas. Dado que mantienen el área del pezón húmeda, los parches de hidrogel crean un ambiente que facilita el proceso de curación. Reutilizables durante 24 horas.	
Purelan 37gr España	Purelan 100 Crema 37gr	Protege los pezones de la sequedad durante la lactancia. Contiene lanolina pura al 100 % sin aditivos ni conservantes artificiales. No es necesario retirarla antes de dar el pecho. También puede aplicarse en otras zonas reseca de la piel. La crema PureLan es tan segura que incluso puede usarla sobre la piel de su bebé.	
Protector de Pezones	Protector de Pezones Medela	Los Protectores de Pezones Medela protegen los pezones de irritaciones y grietas durante la lactancia. Ayudando a curar el tejido mamario sensible, gracias a los agujeros de ventilación en la parte superior de la copa que evitan la formación de humedad. Además de ser cómodos y discretos, su membrana de silicona permite que se ajusten bien pudiéndose llevar permanentemente entre tomas.	
Formador de Pezones	Formador de Pezones Medela	Los Formadores de Pezones Medela ayudan a preparar los pezones para la lactancia. Es ideal para aquellas mujeres que tengan los pezones planos o invertidos ya que su capa de silicona ejerce una suave y continua presión sobre la areola del pezón que hace que este sea empujado hacia afuera. Además, evita la formación de humedad y favorece la curación gracias a los agujeros de ventilación en la parte superior de la copa.	
Copa recolectora de leche	Copa Recolectora de Leche Medela	Diseñadas para las pérdidas de leche muy abundantes, durante las tomas, cuando se produce el flujo de leche en el otro pecho. Acumula la leche perdida y proporciona una comodidad única. Su forma anatómica y su material flexible, que no irrita la piel, permiten llevarla de forma cómoda y discreta	
Discos Absorb. Lavables	Discos absorbentes lavables: 4 unid	Los discos lavables absorben las pérdidas mínimas de leche materna y evitan las manchas en la ropa. Están diseñados con un material antimicrobiano especial que reduce el riesgo de malos olores y el crecimiento bacteriano.	
Discos Absorbentes Desechables	Discos absorbentes desechables: 60 unid	Los Discos desechables absorben las pérdidas de leche completamente gracias a sus componentes especiales. Se adaptan a la forma de tu pecho y su fino material transpirable proporciona una comodidad añadida.	
Discos absorbentes desechables Safe & Dry™ Ultra thin 30 unidades	Discos absorbentes desechables Safe & Dry™ Ultra thin 30 unidades	<p>Los discos absorbentes desechables Ultra thin de Medela están diseñados para esos momentos en los que experimentas pérdidas de leche de bajas a moderadas.</p> <p>Características:</p> <ul style="list-style-type: none"> <li>• Innovadora forma ovalada optimizada para ajustarse a tu pecho de forma discreta.</li> <li>• El núcleo de polímero absorbente retiene la humedad.</li> <li>• Cinco capas de absorción en menos de 2 mm de grosor.</li> <li>• El revestimiento suave e hipoalérgico te mantiene cómoda y seca.</li> <li>• La protección flexible para pérdidas evita que la leche se salga por los laterales.</li> </ul> <p>Son una forma discreta de mantenerte protegida y tranquila ya que están fabricados con un material no tejido, suave y con estructura de panal (similar al utilizado en los pañales para bebés), por lo que resultan cómodos de llevar, incluso si tu piel es muy sensible. De hecho, son tan cómodos que puede que incluso te olvides de que los llevas, ¡así que recuerda que debes cambiarlos periódicamente!</p> <p>Cada disco de lactancia viene envuelto individualmente, listo para que lo metas en tu bolso y lo uses allí donde vayas.</p>	

		<p>Los discos absorbentes desechables Safe &amp; Dry™ Ultra thin están disponibles en paquetes de 30 o 60 unidades, con un envoltorio individual.</p>	
<p>Discos absorbentes desechables Safe &amp; Dry™ Ultra thin 60 unidades</p>	<p>Discos absorbentes desechables Safe &amp; Dry™ Ultra thin 60 unidades</p>	<p>Los discos absorbentes desechables Ultra thin de Medela están diseñados para esos momentos en los que experimentas pérdidas de leche de bajas a moderadas.</p> <p>Características:</p> <ul style="list-style-type: none"> <li>• Innovadora forma ovalada optimizada para ajustarse a tu pecho de forma discreta.</li> <li>• El núcleo de polímero absorbente retiene la humedad.</li> <li>• Cinco capas de absorción en menos de 2 mm de grosor.</li> <li>• El revestimiento suave e hipoalergénico te mantiene cómoda y seca.</li> <li>• La protección flexible para pérdidas evita que la leche se salga por los laterales.</li> </ul> <p>Son una forma discreta de mantenerte protegida y tranquila ya que están fabricados con un material no tejido, suave y con estructura de panal (similar al utilizado en los pañales para bebés), por lo que resultan cómodos de llevar, incluso si tu piel es muy sensible. De hecho, son tan cómodos que puede que incluso te olvides de que los llevas, ¡así que recuerda que debes cambiarlos periódicamente!</p> <p>Cada disco de lactancia viene envuelto individualmente, listo para que lo metas en tu bolso y lo uses allí donde vayas.</p> <p>Los discos absorbentes desechables Safe &amp; Dry™ Ultra thin están disponibles en paquetes de 30 o 60 unidades, con un envoltorio individual.</p>	
<p>Kit Starter - Lactancia</p>	<p>Kit Starter - Lactancia</p>	<p>Kit Starter es todo lo que una madre necesita en las primeras semanas de la lactancia materna. Ofrece una gama de productos que facilitan la experiencia inicial en lactancia, tanto si la madre extrae la leche como si da el pecho. Es una solución fácil y segura para: recoger, almacenar y alimentar. Así como para el cuidado y protección del pezón.</p>	
<p>Set Recogida y Alimentación</p>	<p>Set Recogida y Alimentación</p>	<p>El Set de Recogida y Alimentación es el complemento perfecto para todos los extractores de leche Medela. Solución todo en uno para recoger, almacenar y alimentar tu bebé con leche materna, de forma fácil y segura durante todo el periodo de lactancia.</p>	
<p>Embudo PersonalFit Flex S</p>	<p>Embudo PersonalFit Flex talla S, Medela</p>	<p>El embudo PersonalFit Flex está diseñado para adaptarse a la forma del pecho e impide que se compriman los conductos galáctorforos, con lo que favorece el flujo de la leche. Los embudos PersonalFit Flex están disponibles en 4 tamaños. El embudo PersonalFit Flex es reutilizable y compatible con los extractores de leche Swing Maxi Flex, Swing Flex y Freestyle de Medela. Los embudos PersonalFit Flex están disponibles en 4 tamaños. El embudo ovalado se puede girar 360° y colocar en la posición deseada y que permita a la madre encontrar la posición de extracción más cómoda para cada madre. El resultado es una extracción más cómoda y eficaz. Características: -Con un borde blando, suave y adaptable.</p> <p>-Su forma ovalada puede girarse 360° para un ajuste cómodo y flexible en el pecho.</p> <p>-El ángulo de 105° reduce la presión en el pecho y estimula el flujo de leche.</p> <p>-El conector incluye un sistema de protección antidesbordamiento para</p>	

		que la madre pueda extraer leche en la posición que le resulte más cómoda	
Embudo PersonalFit Flex L	Embudo PersonalFit Flex talla L, Medela	<p>El embudo PersonalFit Flex está diseñado para adaptarse a la forma del pecho e impide que se compriman los conductos galáctorforos, con lo que favorece el flujo de la leche. Los embudos PersonalFit Flex están disponibles en 4 tamaños. El embudo PersonalFit Flex es reutilizable y compatible con los extractores de leche Swing Maxi Flex, Swing Flex y Freestyle de Medela. Los embudos PersonalFit Flex están disponibles en 4 tamaños. El embudo ovalado se puede girar 360° y colocar en la posición deseada y que permita a la madre encontrar la posición de extracción más cómoda para cada madre. El resultado es una extracción más cómoda y eficaz. Características: -Con un borde blando, suave y adaptable.</p> <p>-Su forma ovalada puede girarse 360° para un ajuste cómodo y flexible en el pecho.</p> <p>-El ángulo de 105° reduce la presión en el pecho y estimula el flujo de leche.</p> <p>-El conector incluye un sistema de protección antidesbordamiento para que la madre pueda extraer leche en la posición que le resulte más cómoda</p>	
Embudo PersonalFit Flex XL	Embudo PersonalFit Flex talla XL, Medela	<p>El embudo PersonalFit Flex está diseñado para adaptarse a la forma del pecho e impide que se compriman los conductos galáctorforos, con lo que favorece el flujo de la leche. Los embudos PersonalFit Flex están disponibles en 4 tamaños. El embudo PersonalFit Flex es reutilizable y compatible con los extractores de leche Swing Maxi Flex, Swing Flex y Freestyle de Medela. Los embudos PersonalFit Flex están disponibles en 4 tamaños. El embudo ovalado se puede girar 360° y colocar en la posición deseada y que permita a la madre encontrar la posición de extracción más cómoda para cada madre. El resultado es una extracción más cómoda y eficaz. Características: -Con un borde blando, suave y adaptable.</p> <p>-Su forma ovalada puede girarse 360° para un ajuste cómodo y flexible en el pecho.</p> <p>-El ángulo de 105° reduce la presión en el pecho y estimula el flujo de leche.</p> <p>-El conector incluye un sistema de protección antidesbordamiento para que la madre pueda extraer leche en la posición que le resulte más cómoda</p>	
Embudo PersonalFit Flex M	Embudo PersonalFit Flex talla M, Medela	<p>El embudo PersonalFit Flex está diseñado para adaptarse a la forma del pecho e impide que se compriman los conductos galáctorforos, con lo que favorece el flujo de la leche. Los embudos PersonalFit Flex están disponibles en 4 tamaños. El embudo PersonalFit Flex es reutilizable y compatible con los extractores de leche Swing Maxi Flex, Swing Flex y Freestyle de Medela. Los embudos PersonalFit Flex están disponibles en 4 tamaños. El embudo ovalado se puede girar 360° y colocar en la posición deseada y que permita a la madre encontrar la posición de extracción más cómoda para cada madre. El resultado es una extracción más cómoda y eficaz. Características: -Con un borde blando, suave y adaptable.</p> <p>-Su forma ovalada puede girarse 360° para un ajuste cómodo y flexible en el pecho.</p> <p>-El ángulo de 105° reduce la presión en el pecho y estimula el flujo de leche.</p> <p>-El conector incluye un sistema de protección antidesbordamiento para que la madre pueda extraer leche en la posición que le resulte más cómoda</p>	



Embudo Personal Fit XXL	Embudo PersonalFit Talla XXL 33mm	Un tamaño no es suficiente para todas las mamás. La amplia gama de embudos PersonalFit de Medela permite a las madres elegir exactamente el tamaño de embudo correcto para ellas, asegurando la máxima comodidad y eficacia a la hora de extraer la leche.	
Pack de Válvulas Membranas	Blister de 2 válvulas y 6 membranas - Recambio Extractores Medela	El blister de válvulas y membranas de Medela incluye las piezas de recambio para los extractores de Medela (MiniElectric, Harmony y Swing). Son piezas fundamentales para el correcto funcionamiento de los sacaleches.	
Cojín de embarazo y lactancia	Cojín de embarazo y lactancia	<p>-Cojín de lactancia Medela con forma de media luna super flexible y relleno de micro perlas silencioso.</p> <p>-Utilízalo durante el embarazo para rodear el cuerpo de la madre en una postura de descanso estable.</p> <p>-Es perfecto para sujetar al bebé de manera segura mientras le das el pecho o estar cómoda durante la extracción con sacaleches Medela.</p> <p>-Funda extraíble 100 % de algodón puro: sus duraderas fibras naturales transpirables son antirritantes y antialérgicas.</p> <p>-Tamaño 170 x 32 cm</p>	
Sujetador Comfy talla S Negro	Sujetador Comfy Medela	<p>Sujetador de maternidad de Medela que proporciona comodidad y un buen ajuste.</p> <p>El Comfy Bra se ha diseñado para expandirse y adaptarse perfectamente a los cambios que se producen en tu cuerpo. Su diseño sin aros ni costuras es cómodo para llevar todos los días, durante el embarazo y la lactancia. Disponible en 4 tallas (S,M,L,XL) y 2 colores (Blanco y Negro).</p>	
Sujetador Comfy talla S Blanco	Sujetador Comfy Medela	<p>Sujetador de maternidad de Medela que proporciona comodidad y un buen ajuste.</p> <p>El Comfy Bra se ha diseñado para expandirse y adaptarse perfectamente a los cambios que se producen en tu cuerpo. Su diseño sin aros ni costuras es cómodo para llevar todos los días, durante el embarazo y la lactancia. Disponible en 4 tallas (S,M,L,XL) y 2 colores (Blanco y Negro).</p>	
Sujetador Comfy talla M Negro	Sujetador Comfy Medela	<p>Sujetador de maternidad de Medela que proporciona comodidad y un buen ajuste.</p> <p>El Comfy Bra se ha diseñado para expandirse y adaptarse perfectamente a los cambios que se producen en tu cuerpo. Su diseño sin aros ni costuras es cómodo para llevar todos los días, durante el embarazo y la lactancia. Disponible en 4 tallas (S,M,L,XL) y 2 colores (Blanco y Negro).</p>	
Sujetador Comfy talla M Blanco	Sujetador Comfy Medela	<p>Sujetador de maternidad de Medela que proporciona comodidad y un buen ajuste.</p> <p>El Comfy Bra se ha diseñado para expandirse y adaptarse perfectamente a los cambios que se producen en tu cuerpo. Su diseño sin aros ni costuras es cómodo para llevar todos los días, durante el embarazo y la lactancia. Disponible en 4 tallas (S,M,L,XL) y 2 colores (Blanco y Negro).</p>	
Sujetador Comfy talla L Negro	Sujetador Comfy Medela	<p>Sujetador de maternidad de Medela que proporciona comodidad y un buen ajuste.</p> <p>El Comfy Bra se ha diseñado para expandirse y adaptarse perfectamente a los cambios que se producen en tu cuerpo. Su diseño sin aros ni costuras es cómodo para llevar todos los días, durante el embarazo y la lactancia. Disponible en 4 tallas (S,M,L,XL) y 2 colores (Blanco y Negro).</p>	

Sujetador Comfy talla L Blanco	Sujetador Comfy Medela	<p>Sujetador de maternidad de Medela que proporciona comodidad y un buen ajuste.</p> <p>El Comfy Bra se ha diseñado para expandirse y adaptarse perfectamente a los cambios que se producen en tu cuerpo. Su diseño sin aros ni costuras es cómodo para llevar todos los días, durante el embarazo y la lactancia. Disponible en 4 tallas (S,M,L,XL) y 2 colores (Blanco y Negro).</p>	
Sujetador Comfy talla XL Negro	Sujetador Comfy Medela	<p>Sujetador de maternidad de Medela que proporciona comodidad y un buen ajuste.</p> <p>El Comfy Bra se ha diseñado para expandirse y adaptarse perfectamente a los cambios que se producen en tu cuerpo. Su diseño sin aros ni costuras es cómodo para llevar todos los días, durante el embarazo y la lactancia. Disponible en 4 tallas (S,M,L,XL) y 2 colores (Blanco y Negro).</p>	
Sujetador Comfy talla XL Blanco	Sujetador Comfy Medela	<p>Sujetador de maternidad de Medela que proporciona comodidad y un buen ajuste.</p> <p>El Comfy Bra se ha diseñado para expandirse y adaptarse perfectamente a los cambios que se producen en tu cuerpo. Su diseño sin aros ni costuras es cómodo para llevar todos los días, durante el embarazo y la lactancia. Disponible en 4 tallas (S,M,L,XL) y 2 colores (Blanco y Negro).</p>	
Conector PersonalFit Flex	Conector PersonalFit Flex, Medela	<p>Conector diseñado para ser utilizado con embudos con tecnología Flex. El conector PersonalFit Flex está concebido para ofrecer una protección a prueba de fugas entre el fluido y conector de vacío y el tubo. Compatible con los sacaleches eléctricos con Tecnología Flex de Medela: Swing Flex, Swing Maxi Flex y Freestyle Flex.</p> <p>Puedes encontrar todas las piezas de los extractores de Medela para comprar por separado en caso de que sea necesario.</p>	
Tubo Swing Flex	Tubo para sacaleches Swing Flex, Medela	El tubo Flex está concebido para ofrecer una protección a prueba de fugas entre el conector y el motor de un extractor de leche con tecnología Flex	
Tubo Swing Maxi Flex	Tubo para sacaleches doble Swing Maxi Flex, Medela	El tubo Flex está concebido para ofrecer una protección a prueba de fugas entre el conector y el motor de un extractor de leche con tecnología Flex	
Tubo Freestyle Flex	Tubo para sacaleches doble Freestyle Flex, Medela	El tubo Flex está concebido para ofrecer una protección a prueba de fugas entre el conector y el motor de un extractor de leche con tecnología Flex	